

МИНИСТЕРСТВО ОБРАЗОВАНИЯ И  
НАУКИ УДМУРТСКОЙ РЕСПУБЛИКИ



УДМУРТ ЭЛЬКУНЫСЬ ДЫШЕТОНЬЯ  
НО ТОДОСЬЯ МИНИСТЕРСТВО

Государственное казённое  
общеобразовательное учреждение  
Удмуртской Республики  
«Каракулинская школа для  
обучающихся с ограниченными  
возможностями здоровья»


«Тазалыксыя ичи луонлыкёсын  
дышеткисьёслы Каракулинось  
школа» Удмурт Элькуньсь  
огьядышетонья кун казна ужъюрт

«Каракулинось ТИЛ дышеткисьёслы  
школа» УЭ ОККУ

ГКОУ УР «Каракулинская школа для  
обучающихся с ОВЗ»

---

427920, Удмуртская Республика, Каракулинский район, с. Каракулино, ул. Каманина, д. 14  
тел.(34132) 3-12-51 факс (34132) 3-14-33 e-mail: [karskou@mail.ru](mailto:karskou@mail.ru) сайт:  
[www.eiur.ru/kar/kar\\_si/default.aspx](http://www.eiur.ru/kar/kar_si/default.aspx)

Утверждаю:  
Директор ГКОУ УР  
«Каракулинская школа  
для обучающихся с ОВЗ»  
 А.Р. Ильина  
01.09.2022 г.

## ПАСПОРТ КАБИНЕТА СОЦИАЛЬНО-БЫТОВОЙ ОРИЕНТИРОВКИ

Ответственный за кабинет:  
учитель социально-бытовой  
ориентировки

*Ведерникова Наталья Михайловна*

МИНИСТЕРСТВО ОБРАЗОВАНИЯ И  
НАУКИ УДМУРТСКОЙ РЕСПУБЛИКИ



Государственное казённое  
общеобразовательное учреждение  
Удмуртской Республики  
«Каракулинская школа для  
обучающихся с ограниченными  
возможностями здоровья»

ГКОУ УР «Каракулинская школа для  
обучающихся с ОВЗ»

УДМУРТ ЭЛЪКУНЫСЬ ДЫШЕТОНЪЯ  
НО ТОДОСЪЯ МИНИСТЕРСТВО

«Газалыксъя ичи луонлыкъясын  
дышетскисъёслы Каракулинось  
школа» Удмурт Элькунысь  
огъядышетонъя кун казна ужъяорт

«Каракулинось ТИЛ дышетскисъёслы  
школа» УЭ ОККУ

---

---

427920, Удмуртская Республика, Каракулинский район, с. Каракулино, ул. Каманина, д. 14  
тел.(34132) 3-12-51 факс (34132) 3-14-33 e-mail: [karskou@mail.ru](mailto:karskou@mail.ru) сайт:  
[www.ciur.ru/kar/kar\\_si/default.aspx](http://www.ciur.ru/kar/kar_si/default.aspx)

Утверждаю:  
Директор ГКОУ УР  
«Каракулинская школа  
для обучающихся с ОВЗ»  
\_\_\_\_\_ А.Р. Ильина  
01.09 2021 г.

## **ПАСПОРТ КАБИНЕТА СОЦИАЛЬНО-БЫТОВОЙ ОРИЕНТИРОВКИ**

Ответственный за кабинет:  
учитель социально-бытовой  
ориентировки  
*Ведерникова Наталья Михайловна*

**Кабинет** – помещение, предназначенное для специальных занятий с необходимым для этого оборудованием.

**Учебный кабинет** – учебное помещение школы, оснащенное наглядными пособиями, учебным оборудованием, мебелью и техническими средствами обучения, в котором проводится методическая, учебная, факультативная и внеклассная работа с учащимися.

**Цель паспортизации учебного кабинета:**

проанализировать состояние кабинета, его готовность к обеспечению требований стандартов образования, определить основные направления работы по приведению учебного кабинета в соответствие требованиям учебно-методического обеспечения образовательного процесса.

Площадь кабинета в м <sup>2</sup>	48 кв.м.
Число посадочных мест	10 мест
Наличие аптечки	есть
Материалы по охране труда и технике безопасности	– Инструкции по охране труда и технике безопасности. – Журнал общественно-административного контроля. – Журнал вводного инструктажа обучающихся по технике безопасности на уроках СБО. – Журнал техники безопасности на уроках СБО.
Назначение учебного кабинета	общеучебный
Классы, для которых оборудован кабинет	5 – 9 классы

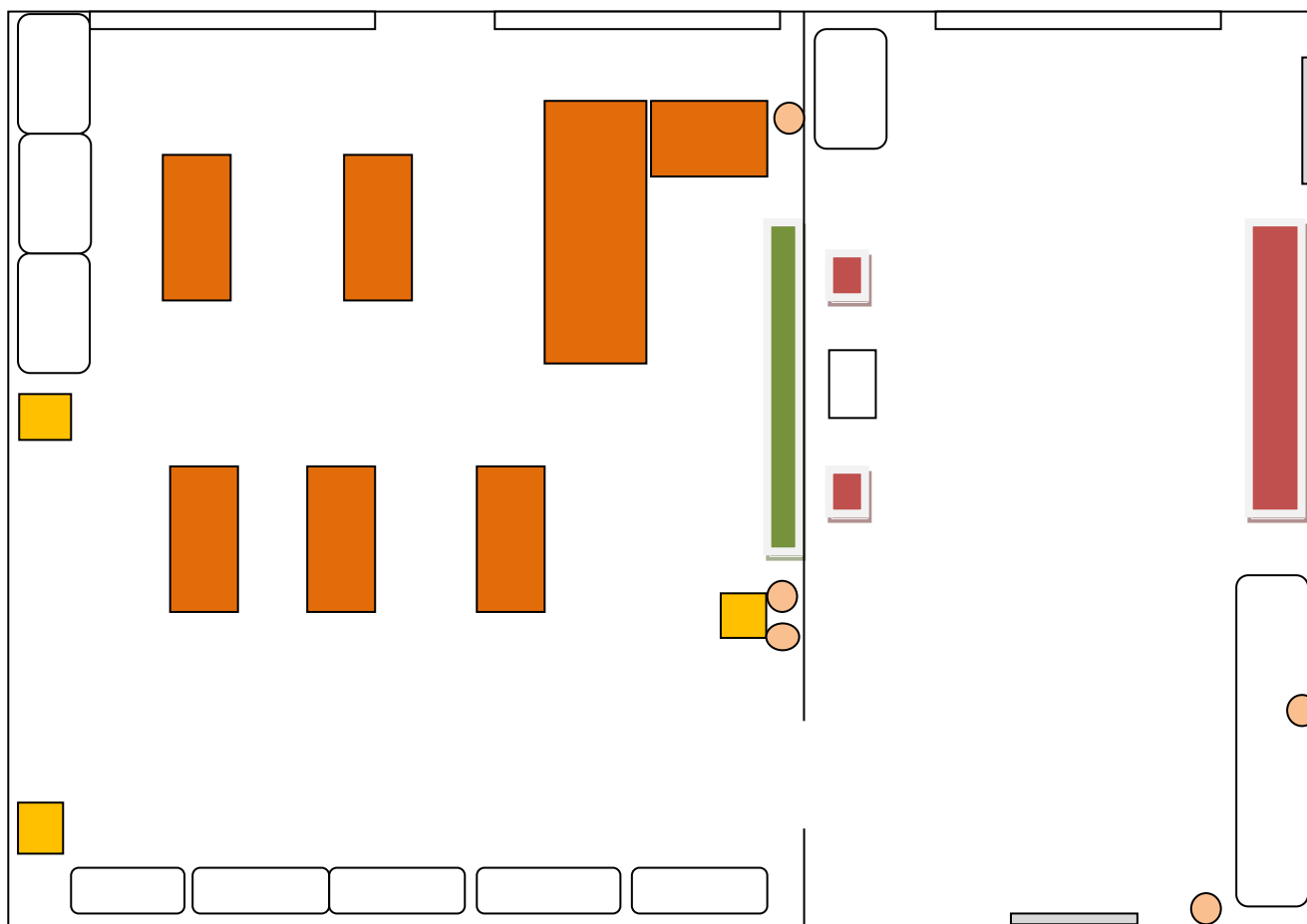
**Инвентарная ведомость кабинета**















Стол ученический	- 5 шт.
Стул ученический	- 10 шт.
Стол учительский	- 1 шт.
Стол компьютерный	– 1 шт.
Стул учительский	- 1 шт.
Доска меловая	- 1 шт.
Шкафы	- 3 шт.
Тумбочки	- 3 шт.
Жалюзи	- 3 шт.

**Мультимедийное оборудование кабинета**

Ноутбук	– 1 шт.
Сетевой фильтр	– 1 шт.
Мультимедийный проектор	– 1 шт.

## План кабинета СБО



Окно		стол учительский	
Розетка		Доска	
Шкаф		Тумбочка	
Стол ученический		Выключатель	
Подставка под цветы		Стол компьютерный	
Стол журнальный		Дверь	
Кресло		Диван	

### **Основное назначение кабинета социально-бытовой ориентировки:**

- обеспечение качественного преподавания предмета, который достигается современными формами проведения уроков и эффективным использованием материально-технической базы кабинета.

### **Цель:**

- создание современных условий для организации процесса обучения СБО.

### **Задачи:**

- оснащение кабинета в соответствии с современными требованиями
- совершенствование научно-методической, дидактической и материально-технической базы кабинета;

### **Основные направления работы кабинета:**

1. Кабинет как средство выполнения государственного стандарта.
2. Коррекционно-развивающее направление.
3. Здоровьесберегающая деятельность.
4. Обеспечение сохранности имущества кабинета.

## Анализ работы кабинета за 2020-2021 учебный год

Для осуществления образовательного процесса в кабинете создана материально-техническая база. В кабинете имеется учебная мебель: двухместные парты с учетом физических параметров детей, книжные шкафы, где хранятся учебные стандарты, рабочие программы, инструкции по технике безопасности, методическая литература, разработки конспектов уроков, классных часов и мероприятий; художественные книги, справочники, информационно-справочная литература, дидактический материал. Кабинет оснащен компьютером, мультимедийным проектором, имеется экран, классная доска, учебные стенды, настенные часы.

Учебный класс постоянно пополняется наглядными пособиями, методической литературой, мультимедийными презентациями, фильмами по предметам. К каждому предмету оформлены папки для накопления различного наглядного и дидактического материала.

Кабинет используется для учебных занятий и внеурочной деятельности обучающихся 5 - 9 классов.

В кабинете произведен косметический ремонт: оклеены стены, покрашены подоконники, двери. Люминесцентные лампы заменены на светодиодные.

Сменные учебно-методические стенды периодически обновлялись. Листы на стендах заламинированы.

Постоянно обновлялся и накапливался дидактический материал по предметам. Приобреталась методическая и справочная литература. Были составлены новые мультимедийные презентации по классам, а также систематизированы готовые презентации и учебные фильмы.

Кабинет занят как в урочное время, так и после уроков здесь проводятся занятия с успешными обучающимися, занятия по проектно-исследовательской деятельности.

**Перспективный план развития кабинета СБО**

<b>№</b>	<b>Что планируется</b>	<b>Кол-во</b>	<b>Сроки</b>	<b>Ответственный</b>	<b>Результат</b>
<b>2021 - 2022 учебный год</b>					
<b>1. Учебно – методическая работа</b>					
1.	Разработка и обновление карточек с коррекционными заданиями для уроков СБО.		В течение года	Ведерникова Н.М.	
2.	Составление и обновление инструкционных карт для уроков СБО.		В течение года	Ведерникова Н.М.	
3.	Разработка и корректирование контрольных и олимпиадных работ по СБО.		В течение года	Ведерникова Н.М.	
4.	Приобретение методической, справочной и дополнительной литературы по предмету.		В течение года	Ведерникова Н.М.	
5.	Составление конспектов уроков в электронном виде, презентаций для уроков СБО.		В течение года	Ведерникова Н.М.	
6.	Систематизация и обновление электронной базы учителя.		В течение года	Ведерникова Н.М.	
<b>2. Внеклассная работа</b>					
1	Проведение олимпиадных работ по СБО.		Февраль	Ведерникова Н.М.	
2	Посещение уроков в 9 классе.		В течение года	Ведерникова Н.М.	
3	Проведение открытых уроков.	2	В течение года	Ведерникова Н.М.	
4	Участие в общешкольных мероприятиях.		В течение года	Ведерникова Н.М.	
5	Работа с успешными детьми.	1 раз в неделю	В течение года	Ведерникова Н.М.	
6	Участие в школьной научно-практической конференции «Познаём, исследуем, проектируем».		Декабрь, март	Ведерникова Н.М.	
7	Участие в Республиканской предметной олимпиаде		Апрель	Ведерникова	



	«Марафон знаний»			Н.М.	
8	Участие в Республиканской предметной олимпиаде по трудовому воспитанию и СБО среди обучающихся с ОВЗ.		Февраль	Ведерникова Н.М.	
<b>1. Организационно – хозяйственная работа</b>					
1.	Ведение журнала общественно-административного контроля.		Ежедневно	Ведерникова Н.М.	
2.	Контроль за сохранностью школьного имущества.		В течение года	Ведерникова Н.М.	
3.	Составление рабочих программ.		Август	Ведерникова Н.М.	
4.	Оформление стендов по СБО.		Сентябрь	Ведерникова Н.М., актив класса	
5.	Уход за комнатными растениями класса.		Еженедельно	Актив класса, Ведерникова Н.М.	
<b>2. Перспективы развития кабинета</b>					
1.	Организация работы обучающихся с интернет - ресурсами.		2021-2022 уч. г.	Ведерникова Н.М.	
2.	Обновление дидактического материала.		Постоянно	Ведерникова Н.М.	
3.	Приобретение мойки с двумя раковинами.		2021-2022 уч.год	Администрация школы	
4.	Замена окон на пластиковые			Администрация школы	
5.	Приобретение стиральной машины-автомат			Администрация школы	

## Библиотека

### Методическая литература и справочники

№	Автор	Название	Издательство	Год издания
1.	В.П. Субчева	Социально-бытовая ориентировка. Учебное пособие. Для специальных (коррекционных) школ VIII вида. 5 класс.	ВЛАДОС	2012
2.	В.П. Субчева	Социально-бытовая ориентировка. Учебное пособие. Для специальных (коррекционных) школ VIII вида.	ВЛАДОС	2012
3.	В.П. Субчева	Социально-бытовая ориентировка. Учебное пособие. Для специальных (коррекционных) школ VIII вида. 7 класс.	ВЛАДОС	2012
4.	В.П. Субчева	Социально-бытовая ориентировка. Учебное пособие. Для специальных (коррекционных) школ VIII вида. 8 класс.	ВЛАДОС	2012
5.	В.П. Субчева	Социально-бытовая ориентировка. Учебное пособие. Для специальных (коррекционных) школ VIII вида. 9 класс.	ВЛАДОС	2012
6.	В.П. Субчева	Социально-бытовая ориентировка. Методическое пособие. 5-9 классы.	ВЛАДОС	2012
7.	С.А. Львова	Практический материал к урокам СБО в специальной (коррекционной) школе VIII вида. 5-9 классы.	ВЛАДОС	2005
8.	С.А. Львова	Социально-бытовая ориентировка. 5-9 классы. Развернутое тематическое планирование.	«Учитель»	2014
9.	С.П. Дерябина	Социально-бытовая ориентировка. 5-9 классы. КИМ: вариативные тестовые задания.	«Учитель»	2013

10.	Л.А. Бабушкина. М.В. Ковтонюк, З.А. Стульнева	Социально-бытовая ориентировка. 5 класс. Поурочные планы по про- грамме В.В. Воронковой.	«Учитель»	2013
И.	С.В. Вахрамеева	Социально-бытовая ориентировка. 6 класс. Технологические карты уроков по программе В.В. Воронковой.	«Учитель»	2015
12.	З.Н. Миронюк, Н.А. Ивершина	Социально-бытовая ориентировка. Рабочая тетрадь. 5 класс.	ВЛАДОС	2013
13.	З.Н. Миронюк, Н.А. Ивершина	Социально-бытовая ориентировка. Рабочая тетрадь. 6 класс.	ВЛАДОС	2013
14.	З.Н. Миронюк, Н.А. Ивершина	Социально-бытовая ориентировка. Рабочая тетрадь. 7 класс.	ВЛАДОС	2013
15.	З.Н. Миронюк, Н.А. Ивершина	Социально-бытовая ориентировка. Рабочая тетрадь. 8 класс.	ВЛАДОС	2013

## Учебно-материальная база кабинета

№	Раздел	Название	Кол-во
1	Жилище	Учебные презентации: Виды жилых помещений. Гигиена жилища. Гигиенические требования к жилому помещению. Виды покрытий пола. Мебель. Интерьер.	6
2	Культура поведения	Учебные презентации: Правила поведения в общественных местах. Вид и стили в одежде. Внешний вид молодого человека. Как стать обязательным человеком. Культура поведения за столом. Правила поведения в обществе. Правила поведения в театре. Правила поведения с друзьями и родными. Школа сквернословия. Учебные фильмы: Идём в театр. Как вести себя в гостях. Как правильно вести беседу. Как разговаривать по телефону. Разговор по телефону. Домашний телефон. Уроки этикета. Мальчики. Уход за собой. Уроки этикета. Гардероб для девушки. Вежливые слова. Молодёжный сленг. Вредные привычки. 0 вреде курения. Действие алкоголя на организм человека. 0 вреде алкоголя.	9 13

3	Личная гигиена	<p>Учебные презентации:  Гигиена зрения.  Личная гигиена.  Твоё здоровье. Личная гигиена.  Осанка.  Уход за волосами.  Уход за кожей лица.  Уход за кожей лица, косметические средства.  Тест «Заболевания глаз»  Тест «Здоровье»  Учебные фильмы:  5 правил ЗОЖ.  Азбука здоровья. Быть здоровым - здорово!  0 пользе ЗОЖ.</p>	9 3
4	Медицинская помощь	<p>Учебные презентации:  Лекарственные растения. Справочник.  Безопасность в быту.  Бытовые отравления.  Гельминты.  Инфекционные заболевания.  Бытовые отравления.  Ожоги и обморожения.  Доврачебная помощь.  Оказание ПМП при травмах.  Оказание ПМП при бытовых травмах.  Оказание ПМП при кровотечениях.  Оказание ПМП при несчастных случаях.  Оказание ПМП при ушибах и переломах.  Оказание ПМП при ранениях и травмах.  Уход за больными.  Тест «Виды медучреждений»</p>	16

5	Одежда и обувь	<p>Учебные презентации:          Виды одежды.          Виды обуви.          Виды одежды. Головные уборы.          Правила ухода за одеждой.          Чистка, сушка одежды.          Правила ухода за обувью.          Тест «Виды одежды»          Тест «Одежда и обувь»          Как правильно пришить пуговицу.          Ремонт, штопка одежды.          Выведение пятен.          Правила утюжки.          Мода и стили.          Стирка, сушка одежды.          Стиральные порошки.          Устройство утюга.          Правила т/б при работе с утюгом.          Глажение фартуков, косынок.          Утюжка блузок, рубашек, брюк.</p>	19
6	Питание	<p>Учебные презентации:          Правила т/б на уроках кулинарии.          Роль питания в жизни человека.          Гигиена приготовления пищи.          Правила рационального питания.          Правильное питание школьника.          Завтрак - залог здоровья.          Виды посуды.          Заваривание чая.          Заготовка продуктов впрок.          Здоровая пища.          Приготовление картофельного пюре.          Приготовление каш.          Квашение капусты.</p>	36

		<p>Консервирование продуктов.  Заготовка продуктов впрок. Варенье.  Марийская кухня.  Татарская кухня.  Русская кухня.  Удмуртская кухня.  Первичная обработка овощей.  Первые блюда.  Питание детей ясельного возраста.  Приготовление пиццы.  Приготовление блинов.  Русские блины.  Приготовление блюд из овощей.  Приготовление бутербродов.  Приготовление кыстыбый.  Приготовление салата из капусты.  Приготовление винегрета.  Сервировка стола к завтраку.  Сервировка стола к обеду.  Составление меню.  Суп - уникальное блюдо.  Приготовление супа.  Тест «Питание»  Интерактивные дидактические средства по разделу «Питание»</p>	
7	Семья	<p>Учебные презентации:  Семья и семейные ценности.  Моя семья.  Права и обязанности членов семьи.  Правила поведения с друзьями и родственниками.  Семья, родственные отношения.  Семья, семейные отношения.  Тест «Семья»  Грудной ребёнок в семье. Уход.  Уход за грудным ребёнком.  Купание ребёнка.  Учебные фильмы:  Моя семья.  Всё об уходе за новорожденным.  Ежедневный уход за новорожденным.  Начало жизни. Ваш ребёнок от рождения до года.  Правильное пеленание ребёнка.</p>	<p>10 5</p>

8	Средства связи	Учебные презентации: Средства связи. Основные средства связи. Почтовая связь. Почта, почтовые отправления. Виды писем. Образец заполнения адреса. Виды бандеролей. Почтовый адрес дома, школы.	8
9	Торговля	Учебные презентации: Виды торговых предприятий. Продовольственный магазин. Продовольственные магазины. Отделы. Виды рынков. Магазин промтоваров. Универмаги и специализированные магазины.	6
10	Транспорт	Учебные презентации: Виды транспортных средств. Железнодорожный транспорт. Правила поведения в общественном транспорте. Автовокзал. Дорожные знаки. Правила дорожного движения. Учебные фильмы: Железнодорожный транспорт. Морской транспорт. Общественный транспорт. Путешествие самолётом и поездом.	6 4
И	Трудоустройство	Учебные презентации: Как устроиться на работу. Моя будущая профессия. Оформление на работу. Собеседование. Деловой этикет. Профессии. Интерактивные перфокарты. Учебные фильмы: Ты и твоя будущая профессия. Все профессии важны, все профессии нужны. Профессии будущего. Кем стать?	6 3
12	Учреждения, организации	Учебные презентации: Предприятия бытового обслуживания. Учреждения, организации. Образовательные учреждения.	3



13	Экономика домашнего хозяйства	<p>Учебные презентации:  Экономика домашнего хозяйства.  Бюджет семьи.  Банки и вклады.  Поиск работы.  Тест «Бюджет семьи»  Учебные фильмы:  1. Азбука денег тётушки Совы:  Безналичные деньги.  Карманные деньги.  Кредиты и депозиты.</p>	5  13
		<p>0 банке.  Об экономике.  Осторожно, деньги!  Потребности и возможности.  Работа и зарплата.  Семейный бюджет.  Умение экономить.  Цена и ценные вещи.  Что такое деньги.  Я вырасту богатым</p>	

## Учебно - наглядные пособия

№	Название
1	Первичная обработка продуктов
2	Форма нарезки продуктов
3	Приемы тепловой обработки продуктов
4	Соотношение меры и массы некоторых продуктов
5	Схема приготовления мясного бульона
6	Схема приготовления заправочного супа
7	Схема приготовления мясных котлет
8	Схема приготовления отварной и жареной рыбы
9	Схема приготовления сырников
10	Схема приготовления омлета
11	Схема приготовления каш
12	Схема приготовления дрожжевого теста
13	Схема приготовления песочного теста
14	Схема приготовления теста для блинов, блинчиков, оладий
15	Схема приготовления винегрета
16	Приготовление бутербродов
17	Приготовление блюд из круп
18	Организация рабочего места и правила техники безопасности
19	Хранение продуктов
20	Витамины, жиры, белки, углеводы, минеральные вещества
21	Полезные продукты
22	Столовая посуда
23	Посуда
24	Правила поведения за столом
25	Правила поведения за столом
26	Правила поведения за столом
27	Времена года
28	Уголок безопасности
29	Правила поведения у воды
30	Правила поведения при пожаре
31	Правила пожарной безопасности
32	Правила поведения в местах большого скопления людей
33	Осторожно - высокое напряжение
34	Правила поведения в общественных местах
35	Будь вежливым
36	Твои права
37	Хорошие привычки
38	Чистота - залог здоровья
39	Осторожно - болезнетворные микробы
40	Правильная осанка
41	Сиди правильно
42	Мебель
43	Дорожные знаки

44	Безопасность на дороге
45	Комплект плакатов по ПДД
46	Комплект плакатов по оказанию ПМП

#### Перечень методических папок

1. Папка «Личная гигиена»
2. Папка «Культура поведения»
3. Папка «Одежда и обувь»
4. Папка «Питание»
5. Папка «Жилище»
6. Папка «Транспорт»
7. Папка «Торговля»
8. Папка «Семья»
9. Папка «Средства связи»
10. Папка «Медицинская помощь»
11. Папка «Учреждения и организации»
12. Папка «Предприятия и организации»
13. Папка «Экономика домашнего хозяйства»
14. Папка «Трудоустройство»
15. Папка «Инструкции»
16. Рабочая программа.
17. Технологические карты.
18. Рабочие тетради по классам (5-9 кл. по количеству обучающихся)

## **Гигиенические требования к условиям обучения в общеобразовательном учреждении**

должны соответствовать санитарному состоянию, требованиям безопасности и требованиям СанПиН 2.4. 3648-20 "Санитарно-эпидемиологические требования к организациям воспитания и обучения, отдыха и оздоровления детей и молодежи".

### **Требования к кабинету СБО как базы для успешного выполнения образовательной программы**

#### **1. Общие требования.**

1.1. Наличие нормативной школьной документации на открытие и функционирование учебного кабинета:

- ✓ Приказ о назначении ответственного за кабинет, его функциональных обязанностях (по профилю кабинета; хранится в папке «Нормативно-правовая документация»).
- ✓ Паспорт кабинета, оформленный с указанием функционального назначения имеющегося в кабинете оборудования, приборов, технических средств, наглядных пособий, дидактических материалов и др.
- ✓ Инвентарная ведомость на имеющееся оборудование (хранится в папке «Паспорт кабинета»).
- ✓ Правила техники безопасности работы в кабинете (вывешиваются в кабинете для ознакомления).
- ✓ Правила пользования кабинетом учащимися (вывешиваются в кабинете для ознакомления).
- ✓ План работы кабинета на учебный год и перспективу (хранится в папке «Паспорт кабинета»).

1.2. Соблюдение правил техники безопасности и санитарно-гигиенических норм в учебном кабинете.

1.3. Соблюдение эстетических требований к оформлению учебного кабинета.

#### **Требования к учебно-методическому обеспечению кабинета**

1.4. Укомплектованность кабинета учебным оборудованием, учебно-методическим комплексом, комплексом средств обучения необходимым для выполнения образовательной программы школы.

1.5. Соответствие учебно-методического комплекса и комплекса средств обучения (по профилю кабинета) требованиям стандарта и образовательной программы.

1.6. Наличие комплекса дидактических материалов, типовых заданий, тестов, контрольных работ, эссе, сочинений и др. материалов для диагностики качества обучения и образовательного процесса (по профилю кабинета).

**Обеспеченность условий для успешного выполнения учащимися требований к образовательной подготовке на базе учебного кабинета.**

1.7. Обеспеченность учебниками, дидактическими материалами, раздаточным материалом в соответствии с образовательной программой школы.

1.8. Открытое и наглядное предъявление учащимися стандарта образования.

1.9. Обеспеченность учащихся комплектом типовых заданий, тестов, эссе, контрольных работ и др. для диагностики выполнения требований базового и продвинутого уровней образовательного стандарта.

1.10. Расписание работы учебного кабинета по обязательной программе, факультативным занятиям, программе дополнительного образования, индивидуальным занятиям с учащимися различных категорий, консультаций и др.

## **2. Требования к планированию и организации работы учебного кабинета по созданию оптимальных условий для успешного выполнения образовательной программы школы, переводу ее в режим работы школы как развивающей, так и развивающейся**

- ✓ Безусловное выполнение учителями и учащимися требований образовательного стандарта.
- ✓ Разработка и внедрение образовательной программы школы (по профилю учебного кабинета).
- ✓ Внедрение методики развивающего обучения.
- ✓ Развитие программы школы по выбору.
- ✓ Дифференциация обучения.
- ✓ Гуманизация обучения.
- ✓ Личностно-ориентированное обучение.

## **3. Требования к кабинету СБО**

Кабинет **социально-бытовой ориентировки** должен удовлетворять следующим требованиям:

4.1. Кабинет СБО должен быть оснащен мебелью, приспособлениями для работы, ТСО, рабочим и демонстрационным столом.

4.2. Кабинет должен быть оснащен специальными средствами обучения:

- ✓ Картами
- ✓ Картинами
- ✓ Таблицами
- ✓ Экранно-звуковыми пособиями: диски

4.3. В кабинете СБО должны быть экспозиционные материалы:

- ✓ Отражающие события внутренней и внешней жизни.
- ✓ Организующие учащихся на овладение приемами учебной работы.
- ✓ Уголок по изучению своего края.

4.4. В кабинете СБО должна иметься литература:

- ✓ Справочная.
  - ✓ Научно-популярная.
  - ✓ Учебники.
  - ✓ Научно-методические пособия.
  - ✓ Образцы практических и самостоятельных работ учащихся.
  - ✓ Подборки олимпиадных заданий и т.д.
- 4.5. В кабинете СБО средства обучения должны быть систематизированы:
- ✓ По видам (карты, схемы, таблицы и т.п.)
  - ✓ По классам (5-9 классы)
- 4.6. В кабинете СБО должны находиться раздаточные материалы:
- ✓ Для организации индивидуальной, групповой, фронтальной самостоятельной учебной работы.
  - ✓ Для проверки знаний, умений (карточки-задания).
  - ✓ Для подготовки опережающих заданий.
- 4.7. Кабинет СБО должен отвечать санитарно-гигиеническим условиям, эстетическим и техническим требованиям.

## **Инструкция по правилам безопасности для обучающихся в кабинете СБО**

### **I. Общие требования безопасности**

1. Соблюдение данной инструкции обязательно для всех обучающихся, занимающихся в кабинете.
2. Спокойно, не торопясь, соблюдая дисциплину и порядок , входить и выходить из кабинета.
3. Не загромождать проходы сумками и портфелями.
4. Не включать электроосвещение и средства ТСО.
5. Не открывать форточки и окна.
6. Не передвигать учебные столы и стулья.
7. Не трогать руками электрические розетки.
8. Травмоопасность в кабинете :
  - при включении электроосвещения
  - при включении приборов ТСО
  - при переноске оборудования и т.п.
9. Не приносить на занятия посторонние, ненужные предметы , чтобы не отвлекаться и не травмировать своих товарищей.
10. Не садиться на трубы и радиаторы водяного отопления.

## **II. Требования безопасности перед началом занятий**

1. Не открывать ключом дверь кабинета.
2. Входить в кабинет спокойно, не торопясь.
3. Подготовить своё рабочее место, учебные принадлежности.
4. Не менять рабочее место без разрешения учителя.
5. Дежурным обучающимся протереть доску чистой, влажной тканью.

## **III. Требования безопасности во время занятий**

1. Внимательно слушать объяснения и указания учителя.
2. Соблюдать порядок и дисциплину во время урока.
3. Не включать самостоятельно приборы ТСО.
4. Не переносить оборудование и ТСО
5. Всю учебную работу выполнять после указания учителя.
6. Поддерживать чистоту и порядок на рабочем месте.
7. Следовать указаниям учителя при проведении практических работ и экскурсий.

## **IV. Требования безопасности в аварийных ситуациях**

1. При возникновении аварийных ситуаций (пожар и т.д.), покинуть кабинет по указанию учителя в организованном порядке, без паники.
2. В случае травматизма обратитесь к учителю за помощью.
3. При плохом самочувствии или внезапном заболевании сообщите учителю.

## **V. Требования безопасности по окончании занятий**

1. Приведите своё рабочее место в порядок.
2. Не покидайте рабочее место без разрешения учителя.
3. О всех недостатках, обнаруженных во время занятий, сообщите учителю.
4. Выходите из кабинета спокойно, не толкаясь, соблюдая дисциплину.

**ГРАФИК ЗАНЯТОСТИ КАБИНЕТА СБО  
НА 2021-2022 УЧЕБНЫЙ ГОД**

№ урока	Понедельник	Вторник	Среда	Четверг	Пятница	Суббота
1	7 класс география	-	-	7 класс география	-	9 класс СБО
2	6 класс индивид. обучение	-	-	9 класс география	-	9 класс СБО
3	6 класс индивид. обучение	8 класс география		-	-	8 класс СБО
4	-		9 класс география	-	7 класс СБО	8 класс СБО
5	-	-	9 класс факультатив	5 класс ОСЖ	7 класс СБО	-
6	-			5 класс ОСЖ	8 класс география	-

**Внеурочные часы работы кабинета  
на 2021-2022 учебный год**

Класс	День недели	Время
9	Четверг классный час	14.15
	Среда Работа с успешными обучающимися	14.15 – 15.00



