

Государственное казённое общеобразовательное учреждение Удмуртской Республики «Каракулинская школа для обучающихся с ограниченными возможностями здоровья»

Рассмотрена на заседании
методического совета
Протокол №1 от 29.08.2024 г.

Принята на заседании
педагогического совета школы
Протокол №1 от 30.08.2024 г.

Утверждена
приказом директора школы
от «30» августа 2024 г. № 91
А.Р. Ильина



Составлена в соответствии с ФГОС образования обучающихся с умственной отсталостью (интеллектуальными нарушениями) (приказ Министерства образования и науки Российской Федерации от 19.12.2014 г № 1599) на основе федеральной адаптированной основной образовательной программы обучающихся с умственной отсталостью (интеллектуальными нарушениями), утвержденной приказом Министерства просвещения РФ от 24.11.2022 г. № 1026

**Адаптированная рабочая программа
по учебному предмету «Основы социальной жизни»
предметной области «Человек»
для обучающихся 5 класса
на 2024 – 2025 учебный год**

Составитель: учитель первой квалификационной категории *Ведерникова Н.М.*

Рецензент: учитель высшей квалификационной категории *Соколова В.А.*

Пояснительная записка

Данная адаптированная рабочая программа по учебному предмету «Основы социальной жизни» предметной области «Человек и общество» для обучающихся 5 класса предназначена для обучения детей с интеллектуальными нарушениями, 1 вариант. Она разработана на основе:

1. Федерального Закона РФ «Об образовании в Российской Федерации» № 273 от 29.12.2012 г.;
2. Приказа Министерства образования и науки Российской Федерации от 19.12.2014 г. № 1599 «Об утверждении федерального государственного образовательного стандарта образования обучающихся с умственной отсталостью (интеллектуальными нарушениями)»;
3. Федеральной адаптированной основной общеобразовательной программы обучающихся с умственной отсталостью (интеллектуальными нарушениями), утвержденной приказом Министерства просвещения РФ от 24.11.2022 г. № 1026;
4. Приказа Министерства просвещения РФ от 22 марта 2021 г. № 115 «Об утверждении порядка организации и осуществления образовательной деятельности по основным общеобразовательным программам - образовательным программам начального общего, основного общего и среднего общего образования»;
5. Постановления Главного государственного санитарного врача РФ от 28 сентября 2020 г. № 28 "Об утверждении санитарных правил СП 2.4.3648-20 "Санитарно-эпидемиологические требования к организациям воспитания и обучения, отдыха и оздоровления детей и молодежи";
6. Адаптированной основной общеобразовательной программы обучающихся с умственной отсталостью (интеллектуальными нарушениями, 1 вариант) ГКОУ УР «Каракулинская школа для обучающихся с ОВЗ»

Рабочая программа ориентирована на учебник по предмету «Основы социальной жизни» Комарова С.В., Александрова У.Л. Основы социальной жизни: 5 класс: учебник для общеобразовательных организаций, реализующих адаптированные основные общеобразовательные программы / С. В. Комарова, Е. Л. Александрова 2-е изд., стер. – М.: Просвещение, 2023 .

ФАООП УО (вариант 1) адресована обучающимся с легкой умственной отсталостью (интеллектуальными нарушениями) с учетом реализации их особых образовательных потребностей, а также индивидуальных особенностей и возможностей.

ФАООП УО (вариант 1) определяет цель и задачи учебного предмета «Основы социальной жизни».

Цель обучения – практическая подготовка обучающихся с умственной отсталостью (интеллектуальными нарушениями) к самостоятельной жизни и трудовой деятельности в ближайшем и более отдаленном социуме.

Задачи обучения:

- ✓ овладение обучающимися некоторыми знаниями и жизненными компетенциями, необходимыми для успешной социализации в современном обществе;

- ✓ развитие и совершенствование навыков ведения домашнего хозяйства;
- ✓ воспитание положительного отношения к домашнему труду;
- ✓ развитие умений, связанных с решением бытовых экономических задач;
- ✓ формирование социально-нормативного поведения в семье и обществе;
- ✓ формирование умений, необходимых для выбора профессии и дальнейшего трудоустройства;
- ✓ коррекция недостатков познавательной и эмоционально-волевой сфер;
- ✓ развитие коммуникативной функции речи.

Рабочая программа по учебному предмету «Основы социальной жизни» **в 5 классе** определяет следующие **задачи**:

- ✓ формирование знаний о представлениях о разных группах продуктов питания; отдельных видов продуктов питания, относящихся к различным группам; понимание их значения для здорового образа жизни человека;
- ✓ формирование знаний о санитарно-гигиенических требованиях к процессу приготовления пищи;
- ✓ формирование умений соблюдать требования техники безопасности при приготовлении пищи;
- ✓ формирование знаний отдельных видов одежды и обуви, некоторых правил ухода за ними; соблюдение усвоенных правил в повседневной жизни;
- ✓ формирование знаний о способах хранения и переработки продуктов питания;
- ✓ формирование умения составлять ежедневное меню из предложенных продуктов питания;
- ✓ формирование умений соблюдать правила личной гигиены по уходу за полостью рта, волосами, кожей рук и т.д.;
- ✓ формирование умений соблюдать правила поведения в доме и общественных местах.

Методы обучения:

- Словесные – рассказ учителя, объяснение, обучающая беседа, работа с учебником и книгой;
- Наглядные – наблюдение, демонстрация иллюстративной и натуральной наглядности, модели, приборы, экранно-звуковые средства обучения и т.д.
- Практические: практические работы, экскурсии.

Занятия проводятся в классно урочной форме в специально оборудованном кабинете ОСЖ.

Формы организации учебного процесса - урок

- Урок сообщения новых знаний (урок первоначального изучения материала).
- Урок – практическая работа
- Урок-экскурсия
- Комбинированный урок
- Урок обобщения и систематизации знаний (повторительно-обобщающий урок)

Общая характеристика учебного предмета

Обучение «Основам социальной жизни» в 5 классе носит основы теоретических знаний и практических умений. «Основы социальной жизни» тесно связаны с другими учебными предметами, жизнью и направлены на подготовку обучающихся к самостоятельной жизни и трудовой деятельности.

Программа обучения в 5 классе осуществляется по принципу усложнения и увеличения объема сведений. Содержание курса обеспечивает формирование и развитие у обучающихся необходимых им навыков самообслуживания, ведения домашнего хозяйства, ориентировки в окружающем мире. На первом году обучения программа направлена на формирование у обучающихся знаний и умений, способствующих социально-бытовой адаптации, на повышение общего уровня культуры и отношений в семье. В ходе занятий дети учатся самостоятельно пользоваться услугами учреждений торговли и транспорта. Особое внимание уделяется темам, направленным на обучение соблюдению санитарных норм в быту, формированию безопасного и здорового образа жизни, выполнение ежедневных домашних обязанностей. Большое значение имеют разделы, направленные на формирование культуры поведения, как в кругу семьи, так и в общественных местах.

При реализации программы и проведении занятий, одновременно решаются задачи воспитания личностных качеств: трудолюбия, аккуратности, терпения, усидчивости; элементов трудовой культуры; организации труда; экономного и бережного отношения к продуктам, оборудованию; строгого соблюдения правил безопасной работы и гигиены труда; творческого отношения к домашнему труду; развития обоняния, осязания, внимания, наблюдательности, памяти, воображения.

Программой предусмотрены беседы, ролевые игры, требующие знаний о поведении на улице и в транспорте, практические задания, которые служат для закрепления учебных навыков и знаний, а также совершенствования и формирования новых умений и навыков, используемые обучающимися в повседневной жизни. На уроках предмета «Основы социальной жизни» целесообразно организовывать работу детей в парах или малых группах с учетом уровня подготовленности. Это позволит каждому ученику овладеть навыками сотрудничества, коллективного приготовления пищи, ухода за одеждой, обувью, научиться самостоятельно пользоваться общественным транспортом.

Реализация курса должна способствовать достижению личностных результатов: пониманию своих реальных возможностей, владению навыками адаптации к изменяющимся жизненным условиям, развитию коммуникативных навыков и навыков сотрудничества, усвоению морально-этических норм, принятых в обществе, развитию эстетического и художественного вкуса детей, формированию установки на безопасный здоровый образ жизни, интереса к творчеству.

Место предмета в учебном плане:

Рабочая программа по учебному предмету «Основы социальной жизни» в 5 классе рассчитана на 34 учебные недели и составляет 68 часов в год по 2 часа в неделю.

Планируемые результаты освоения учебного предмета "Основы социальной жизни" по итогам обучения в 5 классе

Личностные результаты

- ✓ принятие и освоение социальной роли обучающегося, проявление социально значимых мотивов учебной деятельности;
- ✓ овладение элементарными социально-бытовыми навыками, используемыми в повседневной жизни;
- ✓ владение начальными навыками коммуникации и принятыми нормами социального взаимодействия;
- ✓ формирование адекватных представлений о собственных возможностях, о насущно необходимом жизнеобеспечении.

Предметные результаты

Минимальный уровень	Достаточный уровень
<ul style="list-style-type: none">✓ иметь представления о разных группах продуктов питания;✓ знать отдельные виды продуктов питания, относящихся к различным группам; понимать их значения для здорового образа жизни человека;✓ иметь представления о санитарно-гигиенических требованиях к процессу приготовления пищи;✓ знать отдельные виды одежды и обуви, некоторых правил ухода за ними;✓ соблюдать усвоенные правила в повседневной жизни;✓ знать правила личной гигиены и выполнять их под руководством взрослого;✓ знать и соблюдать правила поведения в общественных местах (магазинах, транспорте, музеях, медицинских учреждениях).	<ul style="list-style-type: none">✓ знать способы хранения и переработки продуктов питания;✓ составлять ежедневное меню из предложенных продуктов питания;✓ соблюдать правила личной гигиены по уходу за полостью рта, волосами, кожей рук и т.д.;✓ соблюдать правила поведения в доме и общественных местах;✓ иметь представления о морально-этических нормах поведения.

Система оценки достижения предметных результатов. Формы контроля.

Оценка личностных результатов предполагает, прежде всего, оценку продвижения обучающегося в овладении социальными (жизненными) компетенциями, может быть представлена в условных единицах:

- ✓ 0 баллов - нет фиксируемой динамики;
- ✓ 1 балл - минимальная динамика;
- ✓ 2 балла - удовлетворительная динамика;
- ✓ 3 балла - значительная динамика.

Оценка предметных результатов осуществляется по итогам индивидуального и фронтального опроса обучающихся, выполнения самостоятельных работ (по темам уроков), контрольных работ (входных, текущих, промежуточных и итоговых) и тестовых заданий. При оценке предметных результатов учитывается уровень самостоятельности обучающегося и особенности его развития.

Критерии оценки предметных результатов

Оценка «5» ставится если:

- ✓ обучающийся полностью излагает изученный материал в объеме программы по учебному предмету;
- ✓ умеет использовать таблицы, схемы;
- ✓ понимает и объясняет изученные понятия, термины;
- ✓ самостоятельно выстраивает ответ.

Оценка «4» ставится, если обучающийся воспроизводит учебный материал, но допускает 1-2 неточности в фактическом вопросе:

- ✓ не может самостоятельно привести пример;
- ✓ отвечает на наводящие вопрос.

Оценка «3» ставится, если обучающийся обнаруживает знания и понимание учебного материала по данному вопросу, но эти знания излагает не полностью, монологическая речь несвязная, воспроизводит изученный материал по наводящим вопросам учителя.

Оценка «2» не ставится

Контроль за знаниями, умениями и навыками обучающихся осуществляется в ходе устных опросов, проведения тестов, практических и самостоятельных работ. Контрольно-измерительные материалы создает учитель в соответствии с психофизическими особенностями каждого класса. Тестовый контроль осуществляется в конце изученного раздела. В конце года проводится итоговое занятие. По окончании всего курса обучения проводится комплексный экзамен.

Учебно-тематический план

№	Раздел	Кол-во часов	Вид занятий (количество часов)			
			Теория	Практика	Экскурсии	Контроль
I четверть						
1.	Вводный урок	1	1	-	-	-
2	Личная гигиена и здоровье	9	8			1
3.	Охрана здоровья	4	4			
4.	Жилище	12	8	3	-	1
5.	Одежда и обувь	8	6	1		1
6.	Питание	22	15	4	2	1
7	Транспорт	5				
8	Средства связи	3	2			1
9.	Семья	3	3		-	
10.	Итоговое занятие	1	-	-	-	1
	Итого:	68	52	8	2	6

Календарно – тематическое планирование

№ темы	Тема урока	Тип урока	К-во часов	Дата проведения урока	Программное содержание	Дифференциация видов деятельности		Вид контроля
						Минимальный уровень	Достаточный уровень	
Вводный урок								
1	Знакомство с предметом. Вводный инструктаж по охране труда.	Введение новых знаний.	1	3.09	Ориентировка в учебнике: знакомство с учебником, его разделами, условными обозначениями. Подпись и оформление рабочей тетради. Знакомство с кабинетом для уроков, его оборудованием, сводом правил по охране труда. Чтение вступительной статьи учебника. Первичный инструктаж по технике безопасности	Знакомятся с учебником, основными разделами предмета, условными обозначениями. Читают вступительную статью. Отвечают на вопросы учителя. Повторяют за учителем инструктаж по технике безопасности	Знакомятся с учебником, основными разделами предметами, условными обозначениями. Читают вступительную статью. Отвечают на вопросы учителя. Повторяют инструктаж по технике безопасности	Текущий контроль
Личная гигиена и здоровье								
2	Значение личной гигиены для здоровья и жизни человека	Введение новых знаний.	1	3.09.	Характеристика понятия «личная гигиена» и её значение для здоровья и жизни человека. Установление связи: личная гигиена – здоровье человека	Знакомятся с понятиями «гигиена» и «личная гигиена». Читают о правилах личной гигиены в учебнике/памятке. Работают с информацией, полученной от учителя и из учебника/памятки: создают кластер/плакат/таблицу «Личная гигиена-здоровье человека» с использованием предложенных учителем изображений и текста. Описывают главные правила соблюдения личной гигиены. Рассказывают о важности соблюдения личной гигиены для здоровья и жизни человека с опорой на разработанные кластеры/плакаты/таблицы	Знакомятся с понятиями «гигиена» и «личная гигиена». Читают о правилах личной гигиены в учебнике/памятке. Работают с информацией, полученной от учителя и из учебника/памятки: создают кластер/плакат/таблицу «Личная гигиена-здоровье человека» самостоятельно выбирая подходящие иллюстрации и текст. Рассказывают о главных правилах соблюдения личной гигиены и важности её соблюдения для здоровья и жизни человека	Текущий контроль

3	Правила личной гигиены в течение дня	Комбинированный	1	10.09	<p>Знакомство с правилами и порядком выполнения утреннего и вечернего туалета. Приобретение навыков последовательности выполнения утреннего и вечернего туалета. Правила выполнения утреннего и вечернего туалета: мытьё рук, лица, ушей, шеи. Последовательность выполнения правила утреннего и вечернего туалета, периодичность гигиенических процедур. Приобретение и выполнение практических заданий на последовательное выполнение утреннего и вечернего туалета в рамках предметно-практического занятия</p>	<p>Знакомятся с правилами и порядком выполнения утреннего и вечернего туалета с помощью предложенных иллюстраций, текста и/или видеоматериала. Приклеивают в рабочую тетрадь алгоритм действий при выполнении утреннего и вечернего туалета. С опорой на тетрадь отвечают на вопросы учителя о правилах и последовательности выполнения. Приобретают навыки последовательного выполнения утреннего и вечернего туалета с помощью учителя: моют руки, лицо, уши, шею</p>	<p>Знакомятся с правилами и порядком выполнения утреннего и вечернего туалета с помощью предложенных иллюстраций, текста и/или видеоматериала. Оформляют полученную информацию в рабочую тетрадь, используя текст и иллюстрации. Рассказывают правила и последовательность выполнения гигиенических процедур утром и вечером. Описывают периодичность гигиенических процедур. Самостоятельно выполняют практические задания на последовательное выполнение утреннего и вечернего туалета: моют руки, лицо, уши, шею.</p>	Текущий контроль
4	Личные вещи для совершения туалета. Правила содержания личных вещей	Комбинированный	1	10.09	<p>Знакомство с предметами для совершения туалета. Значение понятия «личная»/«индивидуальная» вещь для совершения туалета. Знание предметов личной гигиены, их назначение. Правила содержания личных вещей и уход за ними</p>	<p>Знакомятся с предметами личной гигиены: зубная щетка, мочалка, расческа, полотенце и т.д. Называют предметы личной гигиены и рассказывают об их назначении с опорой на наглядность. Выполняют интерактивное упражнение на классификацию предметов и личных вещей на образовательной платформе learning.ru. Заполняют таблицу на карточке с опорой на текст/иллюстрации «Предметы для выполнения гигиенических процедур: личные и для общего пользования». Знакомятся с правилами ухода за личными вещами. Выполняют практические задания совместно с учителем: расчесывание волос</p>	<p>Знакомятся с предметами личной гигиены: зубная щетка, мочалка, расческа, полотенце и т.д. Называют предметы личной гигиены и рассказывают об их назначении. Выполняют интерактивное упражнение на классификацию предметов и личных вещей на образовательной платформе learning.ru. Оформляют таблицу в тетради «Предметы для выполнения гигиенических процедур: личные и для общего пользования». Рассказывают о правилах содержания и ухода за личными вещами. Выполняют практическое задание: расчесывание волос</p>	Текущий контроль

5	Гигиена тела. Уход за кожей рук и ногтями: значение чистоты рук; приемы обрезания ногтей на руках. Косметические средства для ухода кожей рук	Комбинированный	1	17.09	Знакомство с правилами ухода за кожей рук и ногтями. Знакомятся с косметическими средствами для ухода за кожей рук. Приобретение навыков стрижки ногтей и ухода за кожей рук. Приобретение навыков выполнения правил ухода	Знакомятся с информацией в учебнике «Забота о руках». Отвечают на вопросы учителя с опорой на текст и иллюстрации о важности правильного ухода и соблюдения гигиены рук. Знакомятся с правилами правильного подстригания ногтей. Совместно (в паре) готовят из картона тренажеры для стрижки ногтей - «ладошки». Приобретают и закрепляют навык стрижки ногтей совместно с учителем, используя шаблоны ладошек. Знакомятся с правилами ухода за кожей рук и косметическими средствами по уходу за кожей рук. Выполняют практическое задание под присмотром учителя: готовят ромашковые ванночки для заживления мелких ранок и смягчения кожи рук, наносят детский крем для увлажнения кожи	Знакомятся с информацией в учебнике «Забота о руках». Рассказывают о важности правильного ухода и соблюдения гигиены рук. Знакомятся с правилами правильного подстригания ногтей. Самостоятельно готовят из картона тренажеры для стрижки ногтей - «ладошки», помогают в создании шаблона другим обучающимся. Приобретают и закрепляют навык стрижки ногтей, используя шаблоны ладошек и на своих руках. Знакомятся с правилами ухода за кожей рук и косметическими средствами по уходу за кожей рук. Выполняют практическое задание: готовят ромашковые ванночки для заживления мелких ранок и смягчения кожи рук, наносят детский крем для увлажнения кожи	Текущий контроль
6	Уход за кожей ног: необходимость ежедневного мытья ног; приемы обрезания ногтей на ногах	Комбинированный	1	17.09	Знакомство с правилами ухода за кожей ног. Приемы обрезания ногтей на ногах. Значение гигиенических процедур для ног	Знакомятся с информацией в учебнике «Забота о ногах». Рассказывают опираясь на рисунки в учебнике, как нужно заботиться о своих ногах, как связана обувь и чистая одежда (носки, колготки) со здоровьем ног. Выделяют основные правила ухода за обувью: гигиена кожи, чистота одежды и обуви, уход за обувью: процедуры для ног в виде ванночек с морской солью, массажа и специального крема. Записывают основные правила ухода в тетрадь, приклеивают изображения с опорой на учебник. Знакомятся с правилами правильного подстригания ногтей. Совместно в парах создают массажные дорожки (следы) для ног.	Знакомятся с информацией в учебнике «Забота о ногах». Рассказывают о важности правильного ухода и соблюдения гигиены ног. Выделяют основные правила ухода за обувью: гигиена кожи, чистота одежды и обуви, уход за обувью: процедуры для ног в виде ванночек с морской солью, массажа и специального крема. Записывают основные правила ухода в тетрадь, приклеивают изображения. Знакомятся с правилами правильного подстригания ногтей. Совместно в парах создают массажные дорожки (следы) для ног. Объясняют назначение массажера для ног и его значение для здоровья	Текущий контроль

						Понимают назначение массажера для ног и его значение для здоровья		
7	Закаливание организма. Значение закаливания организма для поддержания здоровья человека. Способы закаливания. Воздушные и солнечные процедуры. Водные процедуры для закаливания	Комбинированный	1	24.09	Знакомство с понятием «закаливание». Значение закаливания организма для поддержания здоровья человека. Знакомство со способами закаливания. Значение понятий «воздушные процедуры», «солнечные процедуры», «водные процедуры»	Знакомятся с понятием «закаливание». Читают информационный текст в учебнике. С помощью учителя выделяют и записывают в тетрадь основные понятия, способы закаливания организма. Работают с информацией, полученной от учителя и из учебника: создают памятку «Закаляйся, если хочешь быть здоров!» с использованием предложенных учителем изображений и текста	Знакомятся с понятием «закаливание». Читают информационный текст в учебнике. Выделяют и записывают в тетрадь основные понятия, способы закаливания организма. Работают с информацией, полученной от учителя и из учебника: создают памятку «Закаляйся, если хочешь быть здоров!». Презентуют памятки, кратко описывают содержание своей работы	Текущий контроль
8	Способы и приемы выполнения различных видов процедур, физических упражнений.	Комбинированный	1	24.09	Формирование основ здорового образа жизни. Важность физических упражнений для здорового образа жизни. Влияние утренней гимнастики на состояние организма в течение дня. Составление комплексов утренней гимнастики	Знакомство с понятием «Забота о себе», чтение текста в учебнике, создание таблицы с основными критериями здорового образа жизни в тетради с опорой на учебник. Просмотр видеоролика о здоровом образе жизни, пересказ основных правил с помощью учителя. Выполнение интерактивных упражнений на образовательной платформе learning.ru для составления кластера о здоровом образе жизни. Знакомство со способами и приемами выполнения физических упражнений. Выполнение элементов утренней зарядки по подражанию за учителем. Составление и оформление комплекса утренней гимнастики с опорой на картинки	Знакомство с понятием «Забота о себе», чтение текста в учебнике, создание таблицы с основными критериями здорового образа жизни в тетради. Просмотр видео ролика о здоровом образе жизни, пересказ основных правил. Выполнение интерактивных упражнений на образовательной платформе learning.ru для составления кластера о здоровом образе жизни. Знакомство со способами и приемами выполнения физических упражнений. Выполнение элементов утренней зарядки, предложение и демонстрация подходящих упражнений. Составление и оформление комплекса утренней гимнастики	Текущий контроль

9	Гигиена зрения	Комбинированный	1	1.10	Значение зрения в жизни и деятельности человека. Формирование бережного отношения к своему здоровью. Правила бережного отношения к зрению при выполнении различных видов деятельности: чтения, письма, просмотра телепередач, работы с компьютером	Знакомятся с информацией о значении зрения и охраны зрения в жизни и деятельности человека. Знакомятся с правилами охраны зрения при чтении и просмотре телепередач, правилами освещенности рабочего места. Создают таблицу-памятку в тетради с основными правилами гигиены зрения, используя картинки и текст учебника. Разучивают и выполняют простую гимнастику для глаз с помощью учителя. Оформляют памятку с гимнастикой для глаз для личного использования	Знакомятся с информацией о значении зрения и охраны зрения в жизни и деятельности человека. Знакомятся с правилами охраны зрения при чтении и просмотре телепередач, правилами освещенности рабочего места. Создают таблицу-памятку в тетради с основными правилами гигиены зрения. Разучивают и выполняют гимнастику для глаз. Оформляют памятку с гимнастикой для глаз для личного использования	Текущий контроль
10	Важные правила здорового человека	обобщения и систематизации	1	1.10	Формирование основ здорового образа жизни. Проектная деятельность. Тестирование для закрепления и систематизации полученных знаний	Закрепляют ранее изученные знания. Собирают нужную информацию, иллюстрации для проекта. Создают в парах проект о здоровом образе жизни. Выполняют тест по итогам изучения раздела.	Закрепляют ранее изученные знания. Собирают нужную информацию, иллюстрации для проекта. Создают в парах проект о здоровом образе жизни. Выполняют тест по итогам изучения раздела.	Итоговый контроль
Охрана здоровья								
11	Виды медицинской помощи: доврачебная и врачебная	Введение новых знаний.	1	8.10	Виды медицинских учреждений. Назначении медицинских учреждений в оказании медицинской помощи: доврачебной и врачебной. Профессии медицинских учреждений. Характеристика видов медицинских учреждений: диспансер, стационар, поликлиника, медпункт. Экскурсия в кабинет медсестры/медпункт	Знакомятся с понятиями «доврачебная» и «врачебная» помощь. Объясняют, в чем их различие. Определяют профиль медицинских учреждений с опорой на картинки. Знакомятся с видами медицинских учреждений: диспансер, стационар, поликлиника, медпункт, и их назначением. Записывают основную информацию в тетрадь. Называют и рассказывают о видах медицинских учреждений с помощью учителя и опорой на картинки. Самостоятельно находят дорогу в медпункт образовательного учреждения	Знакомятся с понятиями «доврачебная» и «врачебная» помощь. Рассказывают, в чем их различие. Определяют профиль медицинских учреждений, дают краткую характеристику. Знакомятся с видами медицинских учреждений: диспансер, стационар, поликлиника, медпункт, и их назначением. Записывают основную информацию в тетрадь. Дают характеристику видам медицинских учреждений: диспансер, стационар, поликлиника, медпункт. Самостоятельно находят дорогу в медпункт образовательного учреждения	Текущий контроль

12	Виды доврачебной помощи. Способы измерения температуры тела	Комбинированный	1	8.10	Правила оказания доврачебной помощи. Способы измерения температуры тела: знать способы и основные места измерения температуры тела. Оказание доврачебной помощи: измерение температуры тела. Закрепление знаний о назначении поликлиники, аптеки, диспансера, больницы. Правила хранения градусника	Знакомятся с правилами оказания доврачебной помощи. Записывают основные правила и алгоритм действий в тетрадь. Знакомятся с основными способами и местами измерения температуры с опорой на наглядность. С помощью учителя выполняют практическое упражнение – измерение температуры тела себе, измерение температуры тела другому человеку. Знакомятся с правилами хранения градусника. Повторяют правила за учителем.	Знакомятся с правилами оказания доврачебной помощи. Записывают основные правила и алгоритм действий в тетрадь. Знакомятся с основными способами и местами измерения температуры с опорой на наглядность. Выполняют практическое упражнение – измерение температуры тела себе, измерение температуры тела другому человеку. Знакомятся с правилами хранения градусника. Рассказывают изученные правила.	Текущий контроль
13	Обработка ран, порезов и ссадин с применением специальных средств	Комбинированный	1	15.10	Оказание навыков первой помощи. Формирование знаний о видах ран, порезов и ссадин. Правила оказания первой помощи при порезах и ссадинах, правила обработки. Правила работы со специальными средствами: раствор йода, зеленка; правила хранения специальных средств. Практическое упражнение: обработка ссадины йодом	Знакомятся с видами ран, порезов и ссадин. Различают их с опорой на картинки, дают характеристику. Знакомятся с правилами оказания первой помощи при порезах и ссадинах. Заполняют таблицу алгоритма действий первой помощи в тетрадь. Знакомятся со специальными средствами для обработки ран: йод, зеленка, осваивают правила работы. Выполняют практическое упражнение по обработке ссадины с помощью йода совместно с учителем на раздаточном материале	Знакомятся с видами ран, порезов и ссадин, дают характеристику. Знакомятся с правилами оказания первой помощи при порезах и ссадинах. Заполняют таблицу алгоритма действий первой помощи в тетрадь. Знакомятся со специальными средствами для обработки ран: йод, зеленка, осваивают правила работы. Выполняют практическое упражнение по обработке ссадины с помощью йода на раздаточном материале	Текущий контроль
14	Профилактические средства для предупреждения вирусных и простудных заболеваний	Комбинированный	1	15.10	Формирование бережного отношения к собственному здоровью. Ознакомление с профилактическими средствами для предупреждения вирусных и простудных заболеваний	Знакомятся с понятием «профилактика болезней», с самыми распространенными простудными и вирусными заболеваниями. Знакомятся с профилактическими средствами для их предупреждения. Делятся личным /семейным опытом профилактики простудных и вирусных заболеваний. Создают памятки по профилактике вирусных и простудных заболеваний совместно с учителем и медицинским	Знакомятся с понятием «профилактика болезней», с самыми распространенными простудными и вирусными заболеваниями. Знакомятся с профилактическими средствами для их предупреждения. Делятся личным /семейным опытом профилактики простудных и вирусных заболеваний. Создают памятки по профилактике вирусных и простудных заболеваний совместно с учителем и медицинским	Текущий контроль

						работником. Повторяют правила бережного отношения к собственному здоровью	работником. Повторяют правила бережного отношения к собственному здоровью	
Жилище								
15	Общее представление о доме. Типы жилых помещений в городе и сельской местности	Введение новых знаний.	1	22.10	Виды жилых помещений в городе и деревне и их различие. Классификация видов жилых помещений в городе и селе: жилое - нежилое, постоянное – временное. Виды отопления в городе и селе. Поддержание порядка в жилом помещении	Знакомятся с информационным текстом в учебнике - «Каким бывает дом». Знакомятся с видами жилых помещений в городе и деревне, рассказывают об их различиях с опорой на картинки. Классифицируют помещения; жилое – нежилое, постоянное – временное с опорой на иллюстрации. Описывают виды жилых помещений по картинке. Делятся личным опытом поддержания чистоты в доме	Знакомятся с информационным текстом в учебнике - «Каким бывает дом». Знакомятся с видами жилых помещений в городе и деревне, рассказывают об их различиях, дают характеристику. Классифицируют помещения; жилое – нежилое, постоянное – временное. Описывают виды жилых помещений. Делятся личным опытом поддержания чистоты в доме	Текущий контроль
16	Планировка жилища. Виды жилых комнат: гостиная, спальня, детская комната. Назначение жилых комнат	Комбинированный	1	22.10	Виды жилых комнат. Определять по описанию назначение жилых комнат. Гигиенические требования к жилому помещению; правила и последовательность проведения сухой и влажной уборки. Практическая деятельность: сухая и влажная уборка помещения	Знакомятся с видами жилых помещений, различают виды жилых комнат: гостиная, спальня, детская комната. Читают в учебнике про их функциональное назначение. Знакомятся с правилами проведения сухой и влажной уборки. Различают и называют инвентарь для уборки жилого помещения. Выполняют практическую работу: сухая уборка (протирание пыли)	Знакомятся с видами жилых помещений, различают виды жилых комнат: гостиная, спальня, детская комната. Рассказывают про их функциональное назначение. Рассказывают последовательность проведения сухой и влажной уборки и об используемом инвентаре. Выполняют практическую работу: влажная уборка кабинета	Текущий контроль Контроль за действиями
17	Виды нежилых помещений: кухня, ванная комната, санузел. Назначение нежилых (подсобных) помещений	Комбинированный	1	29.10	Виды нежилых помещений: название, различие, характеристика. Назначение нежилых помещений: кухня, ванная комната, санузел, прихожая. Выполнение заданий на цифровой образовательной платформе	Знакомятся с видами нежилых помещений, различают виды нежилых комнат: кухня, ванная комната, санузел, прихожая. Записывают основные понятия в тетрадь. Выполняют интерактивное задание на различие помещений в жилом доме на цифровой образовательной платформе learning.ru	Знакомятся с видами нежилых помещений, различают виды нежилых комнат: кухня, ванная комната, санузел, прихожая. Записывают основные понятия в тетрадь. Выполняют интерактивное задание на различие помещений в жилом доме на цифровой образовательной платформе learning.ru	Текущий контроль

18	Общие коммунальные удобства в многоквартирных домах	Комбинированный	1	29.10	Коммунальные удобства в многоквартирных домах: лифт, мусоропровод, домофон, почтовые ящики. Назначение коммунальных удобств	Знакомятся с коммунальными удобствами в многоквартирных домах, различают их визуально, объясняют назначение с опорой на картинки. Выполняют кроссворд для закрепления новых знаний с опорой на картинки	Знакомятся с коммунальными удобствами в многоквартирных домах, различают их визуально, объясняют назначение с опорой на картинки. Выполняют кроссворд для закрепления новых понятий	Текущий контроль
19	Уход за жилищем. Гигиенические требования к жилому помещению и меры по их обеспечению. Виды уборки жилища (сухая, влажная), инвентарь, моющие средства, электробытовые приборы для уборки помещений	Комбинированный	1	12.11	Гигиенические требования к жилому помещению; правила и последовательность проведения сухой и влажной уборки. Гигиенические требования к жилому помещению; инвентарь и виды моющих средств, используемых при уборке. Практическое занятие: сухая и влажная уборка помещения	Знакомятся с гигиеническими требованиями к жилому помещению. Читают информационный текст в учебнике «Порядок в доме»: отвечают на вопросы учителя с опорой на текст. Записывают в тетрадь основные правила уборки. Делятся личным опытом поддержания порядка в своей комнате/квартире. С помощью практического задания учатся последовательно проводить сухую и влажную уборку; называют используемый инвентарь, его назначение с опорой на наглядность. Проводят сухую и влажную уборку кабинета под руководством учителя/в паре с более сильным обучающимся	Знакомятся с гигиеническими требованиями к жилому помещению. Читают информационный текст в учебнике «Порядок в доме»: рассказывают основные правила и требования. Записывают в тетрадь основные правила уборки. Делятся личным опытом поддержания порядка в своей комнате/квартире. С помощью практического задания учатся последовательно проводить сухую и влажную уборку; называют используемый инвентарь, его назначение. Проводят сухую и влажную уборку кабинета, помогают другим обучающимся выполнить задание	Текущий контроль Контроль за действиями
20	Комнатные растения. Виды комнатных растений. Особенности ухода: полив, подкормка, температурный и световой режим. Горшки и кашпо для комнатных растений	Комбинированный	1	12.11	Знакомство с видами комнатных растений. Названия растений и различие их по внешнему виду. Знакомство с особенностями и правилами ухода, с условными знаками, которые применяются при уходе за комнатными растениями. Практическое задание: уход за растениями. Формирование бережного отношения к растениям	Знакомятся с видами комнатных растений, читают информационный текст в учебнике «Комнатные растения» об особенностях ухода: как поливать, подкармливать растения, какой температурный и световой режим требуется. Описывают внешние различия растений с опорой на картинки и наглядность. Закрепляют полученные знания с помощью кластера/таблицы. Записывают в тетрадь основные правила ухода за растениями, условные знаки. Выполняют	Знакомятся с видами комнатных растений, читают информационный текст в учебнике «Комнатные растения» об особенностях ухода: как поливать, подкармливать растения, какой температурный и световой режим требуется. Описывают внешние различия растений. Закрепляют полученные знания с помощью кластера/таблицы. Записывают в тетрадь основные правила ухода за растениями, условные знаки. Выполняют	Текущий контроль

						практическое задание под руководством учителя: протирают листья, поливают растения в кабинете /коридоре	практическое задание: протирают листья, поливают растения в кабинете/коридоре	
21	Кухня. Нагревательные приборы: виды плит в городской квартире; печь и плита в сельской местности; микроволновая печь	Комбинированный	1	19.11	Место для приготовления пищи, его оборудование, кухонные принадлежности	Знакомятся с видами плит: просмотр презентации «Виды плит». Знакомятся с нагревательным прибором: микроволновая печь и её назначение. Дают характеристику нагревательным приборам с опорой на иллюстрацию. Наблюдают в зоне кухни за работой индукционной плиты	Знакомятся с видами плит: просмотр презентации «Виды плит». Знакомятся с нагревательным прибором: микроволновая печь и её назначение. Дают характеристику нагревательным приборам. Наблюдают в зоне кухни за работой индукционной плиты	Текущий контроль
22	Правила техники безопасности пользования нагревательным и приборами	Комбинированный	1	19.11	Основные требования техники безопасности перед работой, во время работы, по окончании работы. Практическое задание: работа с микроволновой печью	Знакомятся с правилами техники безопасности по работе с кухонными нагревательными приборами, записывают основные правила и изображения в тетрадь. Повторяют изученные правила по технике безопасности за учителем. Выполняют практическое задание под руководством учителя: подогрев готовой еды в микроволновой печи	Знакомятся с правилами техники безопасности по работе с кухонными нагревательными приборами, записывают основные правила. Рассказывают изученные правила по технике безопасности. Выполняют практическое задание: подогрев готовой еды в микроволновой печи	Текущий контроль
23	Кухонная утварь. Правила гигиены и хранения. Посуда для сыпучих продуктов и уход за ней	Комбинированный	1	26.11	Предметы кухонной утвари, её назначение. Правила гигиены и хранения. Практическое задание: хранения сыпучих продуктов в специальной посуде	Знакомятся с предметами кухонной утвари и её назначением: рассматривают предметы в зоне кухни, слушают учителя. Дают краткую характеристику кухонным предметам с опорой на наглядность. Просматривают презентацию «Правила гигиены и хранения кухонной утвари». Записывают в тетрадь основные правила хранения, рассказывают правила с опорой на тетрадь. Выполняют практическое задание под руководством учителя: подготовка специальной посуды для хранения сыпучих продуктов, складывание сыпучих продуктов в посуду	Знакомятся с предметами кухонной утвари и её назначением: рассматривают предметы в зоне кухни, слушают учителя. Дают характеристику кухонным предметам, рассказывают об их назначении. Просматривают презентацию «Правила гигиены и хранения кухонной утвари». Записывают в тетрадь основные правила хранения, рассказывают изученные правила. Выполняют практическое задание: подготовка специальной посуды для хранения сыпучих продуктов, складывание сыпучих продуктов в посуду	Текущий контроль

24	Кухонная посуда: виды, функциональное назначение, правила ухода	Комбинированный	1	26.11	Классификация кухонной посуды, её виды, функциональное назначение. Правила ухода за кухонной посудой. Практическое задание: мытье посуды	Знакомятся с предметами кухонной посуды, классифицируют её, рассказывают о её назначении, в каких ситуациях работы на кухне используется. Выполняют задание на карточках: кроссворд «Кухонная посуда». Повторяют за учителем правила ухода за кухонной посудой. Выполняют практическое задание под руководством учителя в зоне кухни: мытье посуды	Знакомятся с предметами кухонной посуды, классифицируют её, рассказывают о её назначении, в каких ситуациях работы на кухне используется. Выполняют задание на карточках: кроссворд «Кухонная посуда». Повторяют за учителем правила ухода за кухонной посудой. Выполняют практическое задание в зоне кухни: мытье посуды	Текущий контроль Контроль за действиями
25	Предметы для сервировки стола: назначение, уход	Комбинированный	1	3.12	Понятие «сервировка стола». Классификация предметов для сервировки стола, их функциональное назначение, правила ухода. Правила сервировки стола. Практическое задание «Готовим стол к приходу гостей»	Знакомятся с понятием «сервировка стола». Знакомятся с предметами, используемыми для сервировки стола, их назначением. Называют, классифицируют предметы, с опорой на наглядность описывают их назначение. Просматривают презентацию «Правила сервировки стола», записывают в тетрадь правила. Выполняют практическое задание: сюжетно-ролевая игра «Готовим стол к приходу гостей»	Знакомятся с понятием «сервировка стола». Знакомятся с предметами, используемыми для сервировки стола, их назначением. Называют, классифицируют предметы, описывают их назначение. Просматривают презентацию «Правила сервировки стола», записывают в тетрадь правила. Выполняют практическое задание: сюжетно-ролевая игра «Готовим стол к приходу гостей»	Текущий контроль
26	Домашний почтовый адрес. Почтовый адрес дома, школы	обобщения и систематизации знаний	1	3.12	Знание почтового адреса дома, школы. Тестирование для систематизации пройденного материала	Учатся правильно произносить и записывать свой домашний адрес. Слушают учителя, работают с учебником и наглядным материалом, выполняют практические задания на формирование умений заполнять почтовый конверт. Выполняют тест по изученным темам раздела	Слушают учителя, работают с учебником и наглядным материалом, выполняют практические задания на формирование умений заполнять почтовый конверт. Выполняют тест по изученным темам раздела	Итоговый контроль
Одежда и обувь								
27	Виды одежды в зависимости от пола и возраста. Назначение. Способы ношения.	Введение новых знаний.	1	10.12	Классификация видов одежды. Сезонная и демисезонная одежда. Одежда в зависимости от назначения (повседневная, праздничная, спортивная). Правила сохранения	Знакомятся с видами одежды, её классификацией по сезонам, назначением одежды. Работают с текстом в учебнике; «По одежке встречают». Заполняют таблицу в тетради «Сохранение внешнего вида одежды», используя задание в	Знакомятся с видами одежды, её классификацией по сезонам, назначением одежды. Работают с текстом в учебнике; «По одежке встречают». Заполняют таблицу в тетради «Сохранение внешнего вида одежды», используя задание в	Текущий контроль

					внешнего вида одежды. Значение одежды для сохранения здоровья человека	учебнике. Выполняют интерактивное задание на цифровой образовательной платформе learning.ru «Классификация видов одежды». Рассказывают с опорой на иллюстрации о значении одежды, для сохранения здоровья человека	учебнике. Выполняют интерактивное задание на цифровой образовательной платформе learning.ru «Классификация видов одежды». Рассказывают о значении одежды, для сохранения здоровья человека	
28	Уход за одеждой. Хранение одежды: места для хранения разных видов одежды. Правила хранения	Комбинированный	1	10.12	Правила ухода за одеждой. Правила чистки и сушки одежды. Правила подготовки к хранению посезонно	Знакомятся с правилами ухода за одеждой; правилами чистки и сушки одежды; правилами хранения одежды. Рассказывают, почему нужно содержать одежду в чистоте. Называют правила и приёмы повседневного ухода за одеждой. Записывают правила в тетрадь. Наблюдают за демонстрацией подготовки одежды к хранению. Выполняют практическое задание с помощью учителя: чистка одежды	Знакомятся с правилами ухода за одеждой; правилами чистки и сушки одежды. Рассказывают почему нужно содержать одежду в чистоте. Называют правила и приёмы повседневного ухода за одеждой. Записывают правила в тетрадь. Наблюдают за демонстрацией подготовки одежды к хранению. Выполняют практическое задание: чистка одежды	Текущий контроль
29	Обувь. Виды обуви: в зависимости от времени года. Назначение (спортивная, домашняя, выходная и т.д). Виды материалов	Комбинированный	1	17.12	Виды обуви и её назначение. Правила ухода за кожаной обувью. Виды обуви в зависимости от времени года. Виды материалов (кожаная, резиновая, текстильная и т.д.). Классификация обуви по материалу и назначению	Работают с текстом в учебнике: «Идеальная пара». Знакомятся с видами обуви, назначением обуви, классификацией по сезонам. Просматривают презентацию «Обувь из различных материалов»: знакомятся с материалами, из которых изготавливают обувь, называют её, различают обувь из разного материала. Описывают, с помощью учителя, предложенную обувь: к какому сезону она подходит, из чего сделана, чем привлекательна, как за ней ухаживать	Работают с текстом в учебнике: «Идеальная пара». Знакомятся с видами обуви, назначением обуви, классификацией по сезонам. Просматривают презентацию «Обувь из различных материалов»: знакомятся с материалами, из которых изготавливают обувь, называют её, различают обувь из разного материала. Описывают предложенную обувь: к какому сезону она подходит, из чего сделана, чем привлекательна, как за ней ухаживать	Текущий контроль
30	Уход за обувью. Хранение обуви: способы и правила	Комбинированный	1	17.12	Правила и приёмы повседневного ухода за обувью: предупреждение загрязнения, сушка, чистка, подготовка сезонной обуви к хранению. Правила повседневного ухода за	Изучают правила повседневного ухода за обувью разного материала, правила хранения обуви. Заполняют таблицу с правилами ухода за обувью с опорой на учебник. Выполняют практическое задание совместно с	Изучают правила повседневного ухода за обувью разного материала, правила хранения обуви. Заполняют таблицу с правилами ухода за обувью с опорой на учебник. Выполняют практическое задание: чистка обуви	Текущий контроль Контроль за действиями

					обувью из замши, текстиля, шерсти. Правила подготовки обуви к хранению посезонно. Практическая работа – чистка обуви	учителем: чистка обуви		
31	Головные уборы: виды и назначение. Роль одежды и головных уборов в сохранении здоровья человека	Комбинированный	1	24.12	Значение головных уборов для сохранения здоровья человека. Классификация виды головных уборов, в зависимости от времени года. Правила сохранения внешнего вида головных уборов	Знакомятся с видами головных уборов и их назначением; с правилами ухода за головными уборами. Классифицируют виды головных уборов по времени года: выполняют интерактивное задание на цифровой образовательной платформе learning.ru. Записывают в тетрадь правила сохранения внешнего вида головных уборов	Знакомятся с видами головных уборов и их назначением; с правилами ухода за головными уборами. Классифицируют виды головных уборов по времени года: выполняют интерактивное задание на цифровой образовательной платформе learning.ru. Записывают в тетрадь правила сохранения внешнего вида головных уборов	Текущий контроль
32	Значение опрятного вида человека	Комбинированный	1	24.12	Формирование бережного отношения к личным вещам, предметам одежды. Правила личной гигиены, аккуратного внешнего вида. Систематизация полученных знаний с помощью проектной деятельности	Работают с учебником: «Важные правила аккуратного человека». Систематизируют полученные знания, собирают информацию (пословицы, картинки, тексты, правила, памятки, задания) для создания личного проекта. Оформляют проект «Важные правила аккуратного человека». Презентуют созданный проект	Работают с учебником: «Важные правила аккуратного человека». Систематизируют полученные знания, собирают информацию (пословицы, картинки, тексты, правила, памятки, задания) для создания личного проекта. Оформляют проект «Важные правила аккуратного человека». Презентуют созданный проект	Текущий контроль
33	Магазины по продаже различных видов одежды	Комбинированный	1	14.01	Виды и типы магазинов по продаже различных видов одежды	Знакомятся с основными видами магазинов, отделами магазина. Учатся различать отделы магазина с опорой на наглядность. Выполняют задание на карточке с опорой на учебник и раздаточный материал	Знакомятся с основными видами магазинов, отделами магазина. Рассказывают про товары в разных отделах магазина. Выполняют задания на карточках	Текущий контроль
34	Правила поведения в магазине. Порядок покупки товара	обобщения и систематизации	1	14.01	Правила поведения в магазине. Алгоритм покупки товара. Правила обращения к продавцу-консультанту. Тестирование по итогу изученного раздела	Знакомятся с правилами поведения в магазине. Читают о порядке покупки товара в магазине. Выполняют практические задания на формирование умений правильно вести себя в учреждениях, умение осуществлять покупки в универсальных, специализированных	Знакомятся с правилами поведения в магазине. Читают о порядке покупки товара в магазине. Выполняют практические задания на формирование умений правильно вести себя в учреждениях, умение осуществлять покупки в универсальных, специализированных	Итоговый контроль

						магазинах, на рынках, в киосках с помощью сюжетно-ролевой игры. Выполняют тест на закрепление знаний изученного раздела	магазинах, на рынках, в киосках с помощью сюжетно-ролевой игры. Выполняют тест на закрепление знаний изученного раздела	
Питание								
35	Организация питания семьи. Значение питания в жизни и деятельности людей	Введение новых знаний	1	21.01	Определение значимости питания для здоровья человека и его жизнедеятельности. Работа с иллюстрацией «Полезные привычки для здорового питания». Игровая ситуация с муляжами натурального размера «Я выбираю полезные продукты». Формирование правил здорового питания на основе анализа предложенного учителем материала. Формирование ценностей здорового образа жизни. Правила составления рациона питания	Знакомятся с понятием «правильное питание», обсуждают его влияние на жизнедеятельность человека. Знакомятся с правилами здорового питания, читают информацию в учебнике о значении питания в жизни и деятельности человека, отвечают на вопросы с опорой на текст. Работают с иллюстрацией «Полезные привычки для здорового питания»: выделяют основные правила, пересказывают их. Выполняют задание в тетради «Формула правильного питания». Принимают участие в сюжетно-ролевой игре «Я выбираю полезные продукты»	Знакомятся с понятием «правильное питание», обсуждают его влияние на жизнедеятельность человека. Знакомятся с правилами здорового питания, читают информацию в учебнике о значении питания в жизни и деятельности человека, отвечают на вопросы. Работают с иллюстрацией «Полезные привычки для здорового питания»: выделяют основные правила, пересказывают их. Выполняют задание в тетради «Формула правильного питания» Принимают участие в сюжетно-ролевой игре «Я выбираю полезные продукты»	Текущий контроль
36	Влияние правильного питания на здоровье человека. Режим питания	Комбинированный	1	21.01	Определение значимости правильного питания для здоровья человека. Знать и понимать выражение «режим питания». Называть принципы режима питания: регулярность, сбалансированность, правильное распределение калорий, в одно и то же время, комфортные условия приёма пищи. Влияние правильного режима и рационального питания на здоровье детей. Познавательная викторина для систематизации полученных знаний	Работают с текстом учебника «О вкусной и здоровой пище»: выполняют предложенные задания, отвечают на вопросы. Определяют понятие «режим питания», записывают определение в тетрадь. Заполняют кластер «Мой режим питания»: выделяют и записывают основные принципы режима питания. Принимают участие в коллективной викторине о влиянии правильного питания на здоровье человека «Правда или ложь?»	Работают с текстом учебника «О вкусной и здоровой пище»: выполняют предложенные задания, отвечают на вопросы. Определяют понятие «режим питания», записывают определение в тетрадь. Заполняют кластер «Мой режим питания»: выделяют и записывают основные принципы режима питания. Принимают участие в коллективной викторине о влиянии правильного питания на здоровье человека «Правда или ложь?»	Текущий контроль

37	Разнообразие продуктов, составляющих рацион питания	Комбинированный	1	28.01	Классификация разнообразия продуктов. Обсуждение и анализ: полезное и вредное разнообразие продуктов. Чтение текста, выделение главного: употреблении разнообразных продуктов различного вида. Выполнение заданий на цифровых образовательных платформах. Составление рациона питания на день.	Знакомятся с разнообразием продуктов, их полезными свойствами, влияния на организм человека. Работают с текстом: знакомятся с продуктами различного вида. Выполняют задание на цифровой образовательной платформе learning.ru «Вредные и полезные продукты». Составляют с помощью раздаточных карточек рацион питания на день	Знакомятся с разнообразием продуктов, их полезными свойствами, влияния на организм человека. Работают с текстом: выделяют главное об употреблении продуктов различного вида. Выполняют задание на цифровой образовательной платформе learning.ru «Вредные и полезные продукты». Составляют рацион питания на день	Текущий контроль
38	Приготовление пищи. Место для приготовления пищи и его оборудование	Комбинированный	1	28.01	Знакомство с зоной практических действий: расстановка мебели, бытовая техника, виды посуды. Определение значимости специальной одежды при приготовлении еды и организации рабочего места. Просмотр видеофрагмента «Посуда в быту: что использовали наши предки». Беседа с элементами демонстрации современных видов посуды. Практическая работа	Просматривают познавательный видеоролик «Посуда в быту: что использовали наши предки». Обсуждают просмотренный видеоролик, беседуют с учителем, наблюдают за демонстрацией современных видов посуды, с опорой на наглядность называют различия между древней и современной посудой. Знакомятся с зоной практических действий: кухней. Прослушивают правила работы на кухне, повторяют правила за учителем. Совместно с учителем определяют значимость специальной одежды для приготовления еды. Знакомятся с мебелью, бытовой техникой, видами посуды. Практическая работа совместно с учителем: подготовка места для приготовления пищи	Просматривают познавательный видеоролик «Посуда в быту: что использовали наши предки». Обсуждают просмотренный видеоролик, беседуют с учителем, наблюдают за демонстрацией современных видов посуды, называют различия между древней и современной посудой. Знакомятся с зоной практических действий: кухней. Прослушивают правила работы на кухне, рассказывают изученные правила. Определяют значимость специальной одежды для приготовления еды. Знакомятся с мебелью, бытовой техникой, видами посуды. Практическая работа: подготовка места для приготовления пищи	Текущий контроль Контроль за действиями
39	Гигиена приготовления пищи. Виды посуды. Кухонные принадлежности	Комбинированный	1	4.02	Санитарно-гигиенические правила при приготовлении пищи. Соблюдение гигиены питания. Различать и называть виды посуды по назначению. Знакомство с	Знакомятся с кухонными принадлежностями, видами посуды. Просматривают презентацию «Виды посуды». Учатся различать кухонную посуду и столовую. Называют кухонные принадлежности с опорой на наглядность, рассказывают об их назначении	Знакомятся с кухонными принадлежностями, видами посуды. Просматривают презентацию «Виды посуды». Различают кухонную посуду и столовую. Называют кухонные принадлежности, рассказывают об их назначении.	Текущий контроль

					кухонными принадлежностями. Посуда и столовые приборы, их назначение. Работа на цифровой образовательной платформе	Выполняют задание на классификацию посуды «Кухонная и столовая посуда» на цифровой образовательной платформе learning.ru. Выполняют работу в тетради: классификация предложенных изображений по теме «Виды посуды»	Выполняют задание на классификацию посуды «Кухонная и столовая посуда» на цифровой образовательной платформе learning.ru. Выполняют работу в тетради: заполняют таблицу «Виды посуды»	
40	Виды продуктов питания. Молоко и молочные продукты: виды	Комбинированный	1	4.02	Значение молока и молочных продуктов в питании человека. Просмотр видеоматериала «Молоко и молочные продукты». Обсуждение и анализ увиденного: описание продукта, классификация молочных продуктов. Запись в рабочую тетрадь: виды молока и молочных продуктов. Выполнение заданий на цифровой образовательной платформе	Просматривают познавательный видеоролик «Молоко и молочные продукты»: обсуждают и анализируют увиденное с помощью учителя. С опорой на картинки описывают молочные продукты, классифицируют их. Оформляют запись в тетрадь: виды молока и молочных продуктов. Выполняют задание «Молочные продукты» на цифровой образовательной платформе learning.ru	Просматривают познавательный видеоролик «Молоко и молочные продукты»: обсуждают и анализируют увиденное. Описывают молочные продукты, классифицируют их. Выполняют работу на карточках «Молоко и его свойства». Оформляют запись в тетрадь: виды молока и молочных продуктов. Выполняют задание «Молочные продукты» на цифровой образовательной платформе learning.ru	Текущий контроль
41	Молоко и молочные продукты. Правила хранения. Значение кипячения молока	Комбинированный	1	11.02	Значение молока и молочных продуктов в питании человека. Работа по карточке «Молоко и его свойства». Работа с таблицей «Состав молока». Чтение карточки о значении кипячения молока	Беседуют с учителем о значении молока и молочных продуктов в питании человека. Выполняют работу на карточках «Молоко и его свойства». Читают текст о значении кипячения молока. Отвечают на вопросы учителя по прочитанному тексту. Записывают в тетрадь правила хранения молочных продуктов	Беседуют с учителем о значении молока и молочных продуктов в питании человека. Выполняют работу на карточках «Молоко и его свойства». Читают текст о значении кипячения молока. Отвечают на вопросы учителя по прочитанному тексту. Записывают в тетрадь правила хранения молочных продуктов	Текущий контроль
42	Виды блюд, приготовляемых на основе молока (каши, молочный суп)	Комбинированный	1	11.02	Беседа с элементами демонстрации блюд из молока. Игровая ситуация «Угадай по описанию». Изучение требований к приготовлению блюд из молока. Работа с таблицей	Просматривают презентацию «Блюда из молока». Читают текст о требованиях к приготовлению блюд из молока, записывают основные требования в тетрадь. Совместно с учителем работают с таблицей «Технология приготовления молочного супа».	Просматривают презентацию «Блюда из молока». Читают текст о требованиях к приготовлению блюд из молока, записывают основные требования в тетрадь. Совместно с учителем работают с таблицей «Технология приготовления молочного супа».	Текущий контроль

					«Технология приготовления молочного супа». Чтение инструкции «Правила ТБ и ОТ с горячей жидкостью»	Записывают алгоритм приготовления молочного супа в тетрадь. Слушают правила по работе с горячей жидкостью, повторяют правила за учителем	Записывают алгоритм приготовления молочного супа в тетрадь. Слушают правила по работе с горячей жидкостью, повторяют правила за учителем	
43	Хлеб и хлебобулочные изделия. Виды хлебной продукции	Комбинированный	1	18.02	Просмотр видеофрагмента «История хлеба в России». Обсуждение и анализ увиденного. Виды хлеба, полезные свойства и хранение хлеба. Знание и различие видов хлебной продукции	Просматривают познавательный видеоролик «История хлеба в России». Обсуждают и анализируют просмотренный видеофрагмент совместно с учителем. Знакомятся с профессией «Пекарь»: обсуждают особенности ремесла, обязанности, что должен знать и уметь пекарь. Знакомятся с информацией в презентации о виде хлеба, его полезных свойствах и хранении. Записывают основное в тетрадь. Называют и различают виды хлебной продукции с опорой на картинки	Просматривают познавательный видеоролик «История хлеба в России». Обсуждают и анализируют просмотренный видеофрагмент совместно с учителем. Знакомятся с профессией «Пекарь»: обсуждают особенности ремесла, обязанности, что должен знать и уметь пекарь. Знакомятся с информацией в презентации о виде хлеба, его полезных свойствах и хранении. Записывают основное в тетрадь. Называют и различают виды хлебной продукции с опорой на картинки	Текущий контроль
44	Хлеб и хлебобулочные изделия. Правила хранения хлебобулочных изделий	Комбинированный	1	18.02	Классифицировать хлеб и хлебобулочные изделия: по виду муки, по рецептуре, по способу выпечки. Правила хранения хлебобулочных изделий. Правила нарезки хлеба. Практическая работа – нарезка хлеба. Правила безопасной работы режущими инструментами	Читают текст о правилах хранения хлебобулочных изделий. Записывают правила в тетрадь. Называют и различают виды хлебной продукции. Знакомятся с правилами нарезки хлебных изделий. Знакомятся с правилами безопасной работы с режущими предметами. Называют инструменты для нарезки хлеба с опорой на наглядность. Выполняют практическую работу под руководством учителя – нарезка хлеба	Читают текст о правилах хранения хлебобулочных изделий. Записывают правила в тетрадь. Классифицируют хлеб и хлебобулочные изделия: по виду муки, по рецептуре, по способу выпечки. Рассказывают правила безопасной работы с режущими инструментами. Называют инструменты, которые используют при нарезке хлеба. Выполняют практическую работу – нарезка хлеба	Текущий контроль. Контроль за действиями
45	Чай. Правила заваривания чая	Комбинированный	1	25.02	Способы заваривания чая	Знакомятся с видами заваривания чая. Наблюдают за демонстрацией, как правильно заваривать чай. Просматривают познавательный видеоролик «Сбор чая». Выполняют практическое задание с помощью учителя: заваривание чая	Рассказывают о видах заваривания чая и о правилах заваривания чая. Просматривают познавательный видеоролик «Сбор чая». Выполняют письменное задание в тетради. Выполняют практическое задание: заваривание чая	Текущий контроль

46	Прием пищи. Первые, вторые и третьи блюда: виды, значение	Комбинированный	1	25.02	Значение первого, второго и третьего блюда в режиме питания человека	Знакомятся с правилами приема пищи. Беседуют с учителем о значении правильного режима питания для здоровья и жизни человека. Составляют из раздаточных материалов/картинок меню на неделю	Знакомятся с правилами приема пищи. Беседуют с учителем о значении правильного режима питания для здоровья и жизни человека. Составляют из раздаточных материалов /картинок меню на неделю	Текущий контроль
47	Завтрак. Составление меню для завтрака	Комбинированный	1	4.03	Завтрак. Правила к месту приготовления пищи и его оборудование	Знакомятся с блюдами, которые можно приготовить на завтрак, отмечают, какие ингредиенты нужны для приготовления этих блюд. Читают информацию о пользе и важности завтрака в режиме дня	Рассказывают о блюдах, которые готовят на завтрак и какие ингредиенты нужны для их приготовления. Рассказывают о важности завтрака в режиме дня	Текущий контроль
48	Сервировка стола к завтраку. Посуда для завтрака. Повторный инструктаж по охране труда	Комбинированный	1	4.03	Правила сервировки стола с учетом различных меню к завтраку	Знакомятся с правилами сервировки стола к завтраку. Называют посуду и приборы. Выполняют практическое задание совместно с учителем: сервировка стола к завтраку. Рассказывают инструктаж к месту приготовления пищи с опорой на раздаточные картинки	Рассказывают правила сервировки стола к завтраку учетом нескольких меню. Выполняют практическое задание: сервировка стола к завтраку. Повторяют правила к месту приготовления пищи и его оборудования. Выполняют задание на карточках	Текущий контроль
49	Приготовление некоторых блюд для завтрака. Виды бутербродов	Комбинированный	1	11.03	Виды блюд, не требующих тепловой обработки; виды бутербродов. Отбор необходимых продуктов для приготовления завтрака	Знакомятся с видами блюд, не требующих тепловой обработки, с видами бутербродов. Различают и называют виды бутербродов с опорой на наглядность. Выполняют упражнения по классификации бутербродов по способу приготовления: холодные и горячие; открытые и закрытые; закусочные. Записывают в рабочую тетрадь виды бутербродов. Просматривают презентацию «Виды бутербродов». Записывают в тетрадь рецепты приготовления простых бутербродов и канапе	Рассказывают о видах бутербродов, чем они отличаются, к какому меню они относятся. Называют ингредиенты для различных видов бутербродов. Просматривают презентацию «Виды бутербродов». Выполняют упражнения по классификации бутербродов по способу приготовления: холодные и горячие; открытые и закрытые; закусочные. Записывают в рабочую тетрадь виды бутербродов. Записывают в тетрадь рецепты различных видов бутербродов	Текущий контроль

50	Приготовление бутербродов: простых и сложных, канапе	Практическая работа	1	11.03	Практическая работа: приготовление различных видов бутербродов. Отбор необходимых продуктов для приготовления завтрака	Называют инструменты и приспособления для нарезания продуктов. Повторяют правила работы с режущими инструментами и подготовки места для приготовления пищи. Выполняют практическое задание: готовят простой вид бутерброда и канапе с помощью учителя	Называют инструменты и приспособления для нарезания продуктов. Рассказывают правила работы с режущими инструментами. Готовят рабочее место для приготовления пищи. Выполняют практическое задание: готовят различные виды бутербродов	Текущий контроль. Контроль за действиями
51	Приготовление некоторых блюд для завтрака. Блюда из яиц	Комбинированный	1	18.03	Блюда для завтрака. Блюда из яиц. Определение категории яиц. Полезные свойства яиц. Санитарно-гигиенические правила при использовании куриных яиц	Знакомятся с видами блюд для завтрака, с ингредиентами для приготовления данных блюд. Просматривают видеоматериал «Блюда из яиц». Выделяют главное из видеоматериала: история и польза куриных яиц, форма и цвет. Осуществляют поиск в тексте информации о полезных свойствах яиц. Делают запись в рабочую тетрадь. Читают карточку «Пищевая ценность блюд из яиц». Работают с таблицей «Классификация яиц». Записывают в тетрадь рецепты и алгоритм приготовления некоторых блюд. Читают о подготовке к приготовлению некоторых блюд из яиц. Повторяют правила безопасной работы с режущими предметами	Знакомятся с видами блюд для завтрака, с ингредиентами для приготовления данных блюд. Просматривают видеоматериал «Блюда из яиц». Выделяют главное из видеоматериала: история и польза куриных яиц, форма и цвет. Осуществляют поиск в тексте информации о полезных свойствах яиц. Делают запись в рабочую тетрадь. Читают карточку «Пищевая ценность блюд из яиц». Работают с таблицей «Классификация яиц». Записывают в тетрадь рецепты и алгоритм приготовления некоторых блюд. Описывают подготовку к приготовлению некоторых блюд из яиц. Повторяют правила безопасной работы с режущими предметами	Текущий контроль
52	Приготовление некоторых блюд для завтрака. Яйца отварные; яичница-глазунья	Практическая работа	1	18.03	Практическая работа: приготовление отварных яиц, яичницы-глазуньи	Повторяют правила работы с режущими инструментами и подготовки места для приготовления пищи. Выполняют практическое задание: приготовление блюда из яиц	Рассказывают правила работы с режущими инструментами. Готовят рабочее место для приготовления пищи. Выполняют практическое задание: приготовление блюда из яиц	Текущий контроль. Контроль за действиями

53	Стоимость и расчет продуктов для завтрака	Экскурсия	1	1.04	Экскурсия в продуктовый магазин	Повторяют инструктаж по правилам поведения во время экскурсии. Рассказывают правила поведения и алгоритм покупки товаров в продуктовом магазине. Составляют список покупок, с опорой на меню на день и завтрак. Собирают в корзину нужные ингредиенты для приготовления завтрака. Рассчитывают стоимость продуктов для приготовления завтрака	Повторяют инструктаж по правилам поведения во время экскурсии. Рассказывают правила поведения и алгоритм покупки товаров в продуктовом магазине. Составляют список покупок, с опорой на меню на день и завтрак. Собирают в корзину нужные ингредиенты для приготовления завтрака. Рассчитывают стоимость продуктов для приготовления завтрака	Текущий контроль
54	Магазины по продаже продуктов питания. Основные отделы в продуктовых магазинах	Экскурсия	1	1.04	Магазины по продаже продуктов питания. Описание основных отделов в продуктовых магазинах. Правила поведения в магазине. Экскурсия в продуктовый магазин	Знакомятся с магазинами по продаже продуктов питания, с отделами в продуктовых магазинах. Классифицируют отделы в продуктовых магазинах. Выполняют задание на цифровой образовательной платформе learning.ru – «Отделы в продуктовых магазинах»	Знакомятся с магазинами по продаже продуктов питания, с отделами в продуктовых магазинах. Классифицируют отделы в продуктовых магазинах. Выполняют задание на цифровой образовательной платформе learning.ru – «Отделы в продуктовых магазинах»	Текущий контроль
55	Поведение за столом. Правила приема пищи	Комбинированный	1	8.04	Формирование правильного поведения за столом, соблюдения этических норм и правил приема пищи	Знакомятся с правилами поведения за столом. Рассказывают правила поведения за столом с опорой на картинки /учебник. Знакомятся с правилами приема пищи. Выполняют практические задания на формирование умений правильно вести себя за столом в рамках сюжетно-ролевой игры	Рассказывают правила поведения за столом. Рассказывают правила поведения за столом. Знакомятся с правилами приема пищи. Выполняют практические задания на формирование умений правильно вести себя за столом в рамках сюжетно-ролевой игры	Текущий контроль
56	Повторный инструктаж по охране труда. Итоговое занятие по теме «Питание»	обобщения и систематизации	1	8.04	Повторение ранее изученного материала. Закрепление правил по технике безопасности при работе на кухне. Тестирование для систематизации полученных знаний	Повторяют и закрепляют изученные знания в разделе. Повторяют правила по технике безопасности при работе на кухне. Выполняют тест	Повторяют и закрепляют изученные знания в разделе. Рассказывают правила по технике безопасности при работе на кухне. Выполняют тест	Итоговый контроль
Транспорт								
57	Городской транспорт. Виды городского транспорта		1	15.04	Основные виды транспортных средств, имеющих в городе. Различие видов городского транспорта	Знакомятся с основными видами транспортных средств. Определяют понятие «общественный транспорт» «пассажирский транспорт». Работают	Знакомятся с основными видами транспортных средств. Определяют понятие «общественный транспорт», «пассажирский транспорт». Работают	Текущий контроль

		Введение новых знаний.				с учебником: «Транспорт – это удобно». Выполняют предложенные задания в учебнике и отвечают на вопросы с опорой на текст. Выполняют интерактивное задание на цифровой образовательной платформе learning.ru «Виды транспорта»	с учебником: «Транспорт – это удобно». Выполняют предложенные задания в учебнике и отвечают на вопросы. Выполняют интерактивное задание на цифровой образовательной платформе learning.ru «Виды транспорта»	
58	Оплата проезда на всех видах городского транспорта. Правила поведения в городском транспорте	Комбинированный	1	15.04	Стоимость проезда на всех видах городского транспорта (разовый билет, проездной билет, удостоверение); порядок приобретения билетов. Способ оплаты в общественном транспорте. Правила поведения в городском транспорте	Знакомятся с правилами поведения в транспорте, на улице и на остановке. Рассказывают правила с опорой на картинки. Просматривают презентацию «Способы оплаты в общественном транспорте»: изучают виды и оплату проезда. Выполняют задание на карточке с опорой на текст в учебнике. Разыгрывают ролевою игру «Покупка билета»	Знакомятся с правилами поведения в транспорте, на улице и на остановке. Рассказывают правила с опорой на картинки. Просматривают презентацию «Способы оплаты в общественном транспорте»: изучают виды и оплату проезда. Выполняют задание на карточке с опорой на текст в учебнике. Разыгрывают ролевою игру «Покупка билета»	Текущий контроль
59	Правила дорожного движения	Комбинированный	1	22.04	Правила дорожного движения. Правила проезда в транспорте; правила передвижения по улице	Знакомятся с правилами дорожного движения, правилами проезда в транспорте и передвижениях на улице. Читают информационные буклеты. Изготавливают знаки дорожного движения, встречающихся на пути к дому, школе с помощью раздаточного материала	Рассказывают правила дорожно -го движения, правила проезда в транспорте и передвижениях на улице. Создают информационные буклеты с правилами передвижения по улице. Изготавливают знаки дорожного движения, встречающихся на пути к дому, школе	Текущий контроль
60	Проезд из дома в образовательную организацию	Комбинированный	1	22.04	Транспортный и пешеходный маршрут до школы и обратно. Способ передвижения до школы и обратно. Правила дорожного движения	Работаю с учебником: читают текст, отвечают на вопросы и выполняют задания. Создают маршрутные карты от дома до школы с помощью раздаточного материала	Работаю с учебником: читают текст, отвечают на вопросы и выполняют задания. Создают маршрутные карты от дома до школы с помощью раздаточного материала	Текущий контроль

61	Выбор рационального маршрута проезда из дома в разные точки населенного пункта. Расчет стоимости проезда	Комбинированный	1	29.04	Виды городского транспорта. Выстраивание и выбор рационального маршрута проезда от дома до разных точек населенного пункта. Стоимость проезда в нужный пункт назначения. Способы оплаты в общественном транспорте. Правила поведения в транспорте и на остановке	Знакомятся с алгоритмом составления маршрута в разные точки населенного пункта. Рассчитывают стоимость проезда в нужный пункт назначения совместно с учителем. Создают маршрутные листы с нужным маршрутом с помощью раздаточного материала. Повторяют правила поведения в транспорте, на улице и правила дорожного движения. Закрепляют знания с помощью настольной игры «Правила дорожного движения»	Знакомятся с алгоритмом составления маршрута в разные точки населенного пункта. Рассчитывают стоимость проезда в нужный пункт назначения совместно с учителем. Создают маршрутные листы с нужным маршрутом с помощью раздаточного материала. Повторяют правила поведения в транспорте, на улице и правила дорожного движения. Закрепляют знания с помощью настольной игры «Правила дорожного движения»	Текущий контроль
Средства связи								
62	Основные средства связи: почта, телефон, телевидение, радио, компьютер. Назначение, особенности использования	Введение новых знаний.	1	29.04	Знакомство с основными средствами связи. Их назначение. Правильное пользование средствами связи	Знакомятся с основными средствами связи. Работают с учебником: читают текст, выполняют предложенные задания, отвечают на вопросы. Дают характеристику средствам связи с опорой на наглядный материал	Знакомятся с основными средствами связи. Работают с учебником: читают текст, выполняют предложенные задания, отвечают на вопросы. Дают характеристику средствам связи с опорой на наглядный материал	Текущий контроль
63	Телефонная связь. Виды телефонной связи: проводная (фиксированная), беспроводная (сотовая). Влияние на здоровье излучений мобильного телефона	Комбинированный	1	6.05	Знакомство с понятием телефонная связь. Классификация видов телефонной связи. Влияние на здоровье излучений мобильного телефона. Формирование бережного отношения к собственному здоровью	Знакомятся с понятием «телефонная связь». Просматривают презентацию «Виды связи»: знакомятся с историей возникновения и эволюции телефона и телефонной связи. Выполняют задание в таблице по классификации видов телефонной связи. Читают памятки о влиянии излучений мобильного телефона на здоровье человека при длительном использовании устройства	Знакомятся с понятием «телефонная связь». Просматривают презентацию «Виды связи»: знакомятся с историей возникновения и эволюции телефона и телефонной связи. Выполняют задание в таблице по классификации видов телефонной связи. Читают памятки о влиянии излучений мобильного телефона на здоровье человека при длительном использовании устройства	Текущий контроль
64	Номера телефонов экстренной службы	Комбинированный	1	6.05	Номера телефонов экстренной службы. Алгоритм и правила при разговоре с экстренной службой	Знакомятся с презентацией «Телефоны экстренной службы» - записывают телефоны служб в рабочую тетрадь. Изучают алгоритм и правила разгово-	Знакомятся с презентацией «Телефоны экстренной службы» - записывают телефоны служб в рабочую тетрадь. Изучают алгоритм и правила разгово-	Текущий контроль

						ра с экстренными службами. Записывают в тетрадь основные правила при разговоре. Практическое упражнение: вызов экстренной службы	ра с экстренными службами. Записывают в тетрадь основные правила при разговоре. Практическое упражнение: вызов экстренной службы	
Семья								
65	Родственные отношения в семье. Состав семьи. Фамилии, имена, отчества ближайших родственников; возраст, дни рождения	Введение новых знаний.	1	13.05	Определение слова «Семья». Представление о составе семьи: ФИО всех членов семьи, возраст, дни рождения	Знакомятся с понятием «семья». Беседуют с учителем и одноклассниками: зачем нужна семья и её роль в жизни каждого человека. Просматривают презентацию «Родственные отношения в семье», отвечают на вопросы учителя. Составляют краткий рассказ с помощью карточек и картинок о своей семье	Знакомятся с понятием «семья». Беседуют с учителем и одноклассниками: зачем нужна семья и её роль в жизни каждого человека. Просматривают презентацию «Родственные отношения в семье», отвечают на вопросы учителя. Составляют краткий рассказ с помощью карточек и картинок о своей семье	Текущий контроль
66	Место работы членов семьи, должности, профессии	Комбинированный	1	13.05	Место работы своих родителей, ближайших родственников. Рассказ о своей семье	Работают с учебником: прочитывают текст, выполняют предложенные задания и отвечают на вопросы. Учатся рассказывать о себе и своей семье по предложенному шаблону /алгоритму: состав семьи, фамилия, имя, отчество свои и членов семьи, возраст, дата рождения, профессия и место работы. Рассказывают о своей семье с опорой на подготовленный текст	Работают с учебником: прочитывают текст, выполняют предложенные задания и отвечают на вопросы. Учатся рассказывать о себе и своей семье по предложенному шаблону /алгоритму: состав семьи, фамилия, имя, отчество свои и членов семьи, возраст, дата рождения, профессия и место работы. Рассказывают о своей семье с опорой на подготовленный текст	Текущий контроль
67	Семейные традиции. Моя семья	Комбинированный	1	20.05	Проектная деятельность	Работают с учебником: подготовка к проектной работе «Моя семья». Собирают информацию о своей семье, картинки, фотографии. Совместно с учителем создают личный проект «Моя семья»	Работают с учебником: подготовка к проектной работе «Моя семья». Собирают информацию о своей семье, картинки, фотографии. Создают личный проект «Моя семья»	Итоговый контроль
Итоговое занятие – 1 час								
68	Итоговое занятие.	Повторительно-обобщающий	1	20.05	Обобщение изученного в течение года. Выполнение итогового теста	Повторяют и закрепляют ранее изученный материал. Выполняют тест	Повторяют и закрепляют ранее изученный материал. Выполняют тест	Итоговый контроль

Учебно-методическое и материально-техническое обеспечение

1. Учебно-методическое обеспечение:

Основы социальной жизни : 5-й класс : методическое пособие к учебнику С. В. Комаровой, Е. Л. Александровой / С. В. Комарова, Е. Л. Александрова. — Москва : Просвещение, 2023. — 63 с.

2. Учебно-методический комплект:

5 класс:

Комарова С.В., Александрова У.Л. Основы социальной жизни: 5 класс: учебник для общеобразовательных организаций, реализующих адаптированные основные общеобразовательные программы / С. В. Комарова, Е. Л. Александрова 2-е изд., стер. – М.: Просвещение, 2023 .

3. Технические средства:

Персональный компьютер (ноутбук).
видеопроектор,
экран.


Государственное казённое общеобразовательное учреждение Удмуртской Республики «Каракулинская школа для обучающихся с ограниченными возможностями здоровья»

Рассмотрена на заседании
методического совета
Протокол №1 от 29.08.2024 г.

Принята на заседании
педагогического совета школы
Протокол №1 от 30.08.2024 г.

Утверждена
приказом директора школы
от «30» августа 2024 г. № 91
А.Р. Ильина

Составлена в соответствии с ФГОС образования обучающихся с умственной отсталостью (интеллектуальными нарушениями) (приказ Министерства образования и науки Российской Федерации от 19.12.2014 г № 1599) на основе федеральной адаптированной основной образовательной программы обучающихся с умственной отсталостью (интеллектуальными нарушениями), утвержденной приказом Министерства просвещения РФ от 24.11.2022 г. № 1026



**Адаптированная рабочая программа
по учебному предмету «Основы социальной жизни»
предметной области «Человек»
для обучающихся 6 класса
на 2024 – 2025 учебный год**

Составитель: учитель первой квалификационной категории *Ведерникова Н.М.*
Рецензент: учитель высшей квалификационной категории *Соколова В.А.*

Пояснительная записка

Данная адаптированная рабочая программа по учебному предмету «Основы социальной жизни» предметной области «Человек и общество» для обучающихся 6 класса предназначена для обучения детей с интеллектуальными нарушениями, 1 вариант. Она разработана на основе:

1. Федерального Закона РФ «Об образовании в Российской Федерации» № 273 от 29.12.2012 г.;
2. Приказа Министерства образования и науки Российской Федерации от 19.12.2014 г. № 1599 «Об утверждении федерального государственного образовательного стандарта образования обучающихся с умственной отсталостью (интеллектуальными нарушениями)»;
3. Федеральной адаптированной основной общеобразовательной программы обучающихся с умственной отсталостью (интеллектуальными нарушениями), утвержденной приказом Министерства просвещения РФ от 24.11.2022 г.;
4. Приказа Министерства просвещения РФ от 22 марта 2021 г. № 115 «Об утверждении порядка организации и осуществления образовательной деятельности по основным общеобразовательным программам - образовательным программам начального общего, основного общего и среднего общего образования»;
5. Постановления Главного государственного санитарного врача РФ от 28 сентября 2020 г. № 28 "Об утверждении санитарных правил СП 2.4.3648-20 "Санитарно-эпидемиологические требования к организациям воспитания и обучения, отдыха и оздоровления детей и молодежи";
6. Адаптированной основной общеобразовательной программы обучающихся с умственной отсталостью (интеллектуальными нарушениями, 1 вариант) ГКОУ УР «Каракулинская школа для обучающихся с ОВЗ»

Рабочая программа ориентирована на учебник по предмету «Основы социальной жизни» Комарова С.В., Александрова У.Л. Основы социальной жизни: 6 класс: учебник для общеобразовательных организаций, реализующих адаптированные основные общеобразовательные программы / С. В. Комарова, Е. Л. Александрова 2-е изд., стер. – М.: Просвещение, 202.

ФАООП УО (вариант 1) адресована обучающимся с легкой умственной отсталостью (интеллектуальными нарушениями) с учетом реализации их особых образовательных потребностей, а также индивидуальных особенностей и возможностей.

Рабочая программа по учебному предмету «Основы социальной жизни» в 6 классе рассчитана на 34 учебные недели и составляет 68 часов в год (2 часа в неделю).

ФАООП УО (вариант 1) определяет цель и задачи учебного предмета «Основы социальной жизни».

Цель обучения – практическая подготовка обучающихся с умственной отсталостью (интеллектуальными нарушениями) к самостоятельной жизни и трудовой деятельности в ближайшем и более отдаленном социуме.

Задачи обучения:

- ✓ овладение обучающимися некоторыми знаниями и жизненными компетенциями, необходимыми для успешной социализации в современном обществе;
- ✓ развитие и совершенствование навыков ведения домашнего хозяйства;
- ✓ воспитание положительного отношения к домашнему труду;

- ✓ развитие умений, связанных с решением бытовых экономических задач;
- ✓ формирование социально-нормативного поведения в семье и обществе;
- ✓ формирование умений, необходимых для выбора профессии и дальнейшего трудоустройства;
- ✓ коррекция недостатков познавательной и эмоционально-волевой сфер;
- ✓ развитие коммуникативной функции речи.

Рабочая программа по учебному предмету «Основы социальной жизни» в 6 классе определяет следующие задачи:

- ✓ формирование знаний о представлении о разных группах продуктов питания; отдельных видов продуктов питания, относящихся к различным группам; понимание их значения для здорового образа жизни человека;
- ✓ формирование знаний о санитарно-гигиенических требованиях к процессу приготовления пищи;
- ✓ формирование умений соблюдать требования техники безопасности при приготовлении пищи;
- ✓ формирование знаний отдельных видов одежды и обуви, некоторых правил ухода за ними; соблюдение усвоенных правил в повседневной жизни;
- ✓ формирование умений называть торговые организации, их виды и назначения;
- ✓ формирование знаний о способах хранения и переработки продуктов питания;
- ✓ формирование умения составлять ежедневное меню из предложенных продуктов питания;
- ✓ формирование умения самостоятельно готовить несложные знакомые блюда;
- ✓ формирование умений соблюдать правила личной гигиены по уходу за полостью рта, волосами, кожей рук и т.д.;
- ✓ формирование умений соблюдать правила поведения в доме и общественных местах; представления о морально-этических нормах поведения.

Методы обучения:

- Словесные – рассказ учителя, объяснение, обучающая беседа, работа с учебником и книгой;
 - Наглядные – наблюдение, демонстрация иллюстративной и натуральной наглядности, модели, приборы, экранно-звуковые средства обучения и т.д.
 - Практические: практические работы, экскурсии.
- Занятия проводятся в классно урочной форме в специально оборудованном кабинете географии.

Формы организации учебного процесса - урок

- Урок сообщения новых знаний (урок первоначального изучения материала).
- Урок – практическая работа
- Урок-экскурсия
- Комбинированный урок
- Урок обобщения и систематизации знаний (повторительно-обобщающий урок)

Общая характеристика учебного предмета

Обучение «Основам социальной жизни» в 6 классе носит основы теоретических знаний и практических умений. «Основы социальной жизни» тесно связаны с другими учебными предметами, жизнью и направлены на подготовку обучающихся к самостоятельной жизни и трудовой деятельности.

Программа обучения в 6 классе осуществляется по принципу усложнения и увеличения объема сведений. Содержание курса обеспечивает формирование и развитие у обучающихся необходимых им навыков самообслуживания, ведения домашнего хозяйства, ориентировки в окружающем мире. На втором году обучения программа направлена на формирование у обучающихся знаний и умений, способствующих социально-бытовой адаптации, на повышение общего уровня культуры и отношений в семье. В ходе занятий дети учатся самостоятельно пользоваться услугами учреждений торговли и транспорта. Особое внимание уделяется темам, направленным на обучение соблюдению санитарных норм в быту, формированию безопасного и здорового образа жизни, выполнению ежедневных домашних обязанностей. Большое значение имеют разделы, направленные на формирование культуры поведения, как в кругу семьи, так и в общественных местах.

При реализации программы и проведении занятий, одновременно решаются задачи воспитания личностных качеств: трудолюбия, аккуратности, терпения, усидчивости; элементов трудовой культуры; организации труда; экономного и бережного отношения к продуктам, оборудованию; строгого соблюдения правил безопасной работы и гигиены труда; творческого отношения к домашнему труду; развития обоняния, осязания, внимания, наблюдательности, памяти, воображения.

Программой предусмотрены беседы, ролевые игры, требующие знаний о поведении на улице и в транспорте, практические задания, которые служат для закрепления учебных навыков и знаний, а также совершенствования и формирования новых умений и навыков, используемые обучающимися в повседневной жизни. На уроках предмета «Основы социальной жизни» целесообразно организовывать работу детей в парах или малых группах с учетом уровня подготовленности. Это позволит каждому ученику овладеть навыками сотрудничества, коллективного приготовления пищи, ухода за одеждой, обувью, научиться самостоятельно пользоваться общественным транспортом.

Реализация курса должна способствовать достижению личностных результатов: пониманию своих реальных возможностей, владению навыками адаптации к изменяющимся жизненным условиям, развитию коммуникативных навыков и навыков сотрудничества, усвоению морально-этических норм, принятых в обществе, развитию эстетического и художественного вкуса детей, формированию установки на безопасный здоровый образ жизни, интереса к творчеству.

Место предмета в учебном плане:

Рабочая программа по учебному предмету «Основы социальной жизни» в 6 классе рассчитана на 34 учебные недели и составляет 68 часов в год по 2 часа в неделю.

Планируемые результаты освоения учебного предмета "Основы социальной жизни" по итогам обучения в 6 классе

Личностные результаты

- ✓ овладение начальными трудовыми навыками, используемыми в повседневной жизни;
- ✓ формирование навыков сотрудничества со взрослыми и сверстниками на уроках ОСЖ;
- ✓ сформированность установки на бережное отношение к материальным ценностям;
- ✓ воспитание эстетических потребностей, ценностей и чувств.

Предметные результаты.

Минимальный уровень	Достаточный уровень
<ul style="list-style-type: none">✓ иметь представления о разных группах продуктов питания;✓ знать, из чего состоит пища;✓ знать отдельные виды продуктов питания, относящихся к различным группам; понимать их значения для здорового образа жизни человека;✓ уметь приготовить несложные виды блюд под руководством учителя;✓ различать виды медицинской помощи;✓ иметь представления о санитарно-гигиенических требованиях к процессу приготовления пищи;✓ соблюдать требования техники безопасности при приготовлении пищи;✓ знать отдельные виды одежды и обуви, некоторых правил ухода за ними; соблюдать усвоенные правила в повседневной жизни;✓ знать правила личной гигиены и выполнять их под руководством взрослого;✓ знать названия торговых организаций, их виды и назначения;✓ совершать покупки различных товаров под руководством взрослого;✓ знать и соблюдать правила поведения в общественных местах (магазинах, транспорте, музеях, медицинских учреждениях).	<ul style="list-style-type: none">✓ классифицировать продукты питания по содержанию в них различных веществ;✓ соблюдать санитарно-гигиенические правила при приготовлении пищи;✓ уметь самостоятельно приготовить несложные знакомые блюда;✓ уметь самостоятельно совершать покупки товаров ежедневного назначения;✓ уметь пользоваться бытовой техникой (посудомоечная машина, тостер, кухонный комбайн, электрический чайник, варочная панель);✓ уметь выполнять последовательность утреннего и вечернего туалета;✓ классифицировать личные и общие предметы личной гигиены;✓ классифицировать виды жилых помещений в городе и селе;✓ описывать способ передвижения в школу и обратно;✓ знать образовательные учреждения нашего города;✓ осознавать необходимость соблюдения режима дня для сохранения здоровья;✓ знать место работы родителей и ближайших родственников;✓ уметь оказать первую помощь при порезах.

Система оценки достижения предметных результатов. Формы контроля.

Оценка личностных результатов предполагает, прежде всего, оценку продвижения обучающегося в овладении социальными (жизненными) компетенциями, может быть представлена в условных единицах:

- ✓ 0 баллов - нет фиксируемой динамики;
- ✓ 1 балл - минимальная динамика;
- ✓ 2 балла - удовлетворительная динамика;
- ✓ 3 балла - значительная динамика.

Оценка предметных результатов осуществляется по итогам индивидуального и фронтального опроса обучающихся, выполнения самостоятельных работ (по темам уроков), контрольных работ (входных, текущих, промежуточных и итоговых) и тестовых заданий. При оценке предметных результатов учитывается уровень самостоятельности обучающегося и особенности его развития.

Критерии оценки предметных результатов

Оценка «5» ставится если:

- ✓ обучающийся полностью излагает изученный материал в объеме программы по учебному предмету;
- ✓ умеет использовать таблицы, схемы;
- ✓ понимает и объясняет изученные понятия, термины;
- ✓ самостоятельно выстраивает ответ.

Оценка «4» ставится, если обучающийся воспроизводит учебный материал, но допускает 1-2 неточности в фактическом вопросе:

- ✓ не может самостоятельно привести пример;
- ✓ отвечает на наводящие вопросы.

Оценка «3» ставится, если обучающийся обнаруживает знания и понимание учебного материала по данному вопросу, но эти знания излагает не полностью, монологическая речь несвязная, воспроизводит изученный материал по наводящим вопросам учителя.

Оценка «2» не ставится

Контроль за знаниями, умениями и навыками обучающихся осуществляется в ходе устных опросов, проведения тестов, практических и самостоятельных работ. Контрольно-измерительные материалы создает учитель в соответствии с психофизическими особенностями каждого класса. Тестовый контроль осуществляется в конце изученного раздела. В конце года проводится итоговое занятие. По окончании всего курса обучения проводится комплексный экзамен.

Учебно-тематический план

№	Раздел	Кол-во часов	Вид занятий (количество часов)			
			Теория	Практика	Экскурсии	Контроль
1	Личная гигиена и здоровье	4	4			
2	Охрана здоровья	7	3	2		1
3	Жилище	11	6	3	1	1
4	Одежда и обувь	10	6	3		1
5	Питание	21	14	6		1
6	Транспорт	3	3			
7	Средства связи	3	3			
8	Предприятия, организации, учреждения	3	3			
9	Семья	5	4	1		
10	Итоговое занятие	1				1
	Итого:	68	47	15	1	5

Календарно – тематическое планирование

№ темы	Тема урока	Тип урока	К-во часов	Дата проведения урока	Программное содержание	Дифференциация видов деятельности		Вид контроля
						Минимальный уровень	Достаточный уровень	
Личная гигиена и здоровье – 4 часа								
1	Повторение. Значение личной гигиены для здоровья и жизни человека	Введение новых знаний.	1	5.09	Значение личной гигиены для здоровья человека. Характеристика понятий «личная гигиена» и её значение для здоровья и жизни человека	Повторяют понятия «гигиена» и «личная гигиена» за учителем. Читают о правилах личной гигиены в учебнике /памятке. Работают с информацией, полученной от учителя и из учебника /памятки: заполняют кластер/таблицу с использованием предложенных учителем изображений и текста. Описывают главные правила соблюдения личной гигиены. Рассказывают о важности соблюдения личной гигиены для здоровья и жизни человека с опорой на заполненные кластеры/таблицы	Повторяют понятия «гигиена» и «личная гигиена». Отвечают на вопросы учителя о правилах личной гигиены. Выделяют главные правила соблюдения личной гигиены. Самостоятельно выполняют предложенное задание на систематизацию знаний о гигиене и здоровье человека	Текущий контроль
2	Гигиена тела. Утренний и вечерний туалет	Комбинированный		5.09	Правила выполнения утреннего и вечернего туалета. Последовательность выполнения правила утреннего и вечернего туалета, периодичность гигиенических процедур. Закрепление и выполнение практических заданий на последовательное выполнение утреннего и вечернего туалета в рамках предметно-практического занятия	Читают правила выполнения утреннего и вечернего туалета: мытьё рук, лица, ушей, шеи. Повторяют за учителем с опорой на иллюстрации или текст алгоритм действий при выполнении утреннего и вечернего туалета. Закрепляют навыки последовательного выполнения утреннего и вечернего туалета с помощью учителя: моют руки, лицо, уши, шею	Читают правила выполнения утреннего и вечернего туалета, отвечают на вопросы учителя по тексту. Рассказывают правила и последовательность выполнения гигиенических процедур утром и вечером. Описывают периодичность гигиенических процедур. Самостоятельно выполняют практические задания на последовательное выполнение утреннего и вечернего туалета: моют руки, лицо, уши, шею	Текущий контроль
3	Личные вещи для совершения туалета. Правила содержания личных вещей		1	12.09	Предметы личной гигиены. Значение понятия «личная»/ «индивидуальная» вещь для совершения туалета. Знание предметов личной гигиены, их назначение. Правила	Знакомятся с предметами личной гигиены: зубная щетка, мочалка, расческа, полотенце и т.д. Называют предметы личной гигиены и рассказывают об их назначении с опорой на наглядность. Изучают	Знакомятся с предметами личной гигиены: зубная щетка, мочалка, расческа, полотенце и т.д. Называют предметы личной гигиены и рассказывают об их назначении. Выполняют упражнения на	Текущий контроль

		Комбинированный			содержания личных вещей и уход за ними	таблицу «Предметы личной гигиены» и выполняют упражнения на классификацию предметов и личных вещей: индивидуальные и для общего пользования. Читают о правилах ухода за личными вещами и правилах их содержания. Отвечают на вопросы учителя с опорой на текст/таблицу/иллюстрацию. Выполняют практическое задания совместно с учителем: расчесывание волос	классификацию предметов и личных вещей: индивидуальные и для общего пользования. Читают о правилах ухода за личными вещами и правилах их содержания. Рассказывают о правилах содержания и ухода за личными вещами. Выполняют практическое задание: расчесывание волос	
4	Правила и приемы ухода за органами зрения	Комбинированный	1	12.09	Правила и приемы ухода за органами зрения. Способы сохранения зрения. Гигиенические правила письма, чтения, просмотра телепередач. Зрительная гимнастика	Читают памятку о правилах и приемах ухода за органами зрения. Отвечают на вопросы учителя о правилах и приемах с опорой на текст. Знакомятся со способами сохранения зрения. Оформляют памятку «Комплекс зрительной гимнастики» совместно с учителем. Знакомятся с гигиеническими правилами письма, чтения, просмотра телепередач и работы за компьютером. Записывают в тетрадь основные правила по сохранению зрения. Слушают профилактическую лекцию о телефонной зависимости и её вреде зрению, обсуждают полученную информацию с учителем	Читают памятку о правилах и приемах ухода за органами зрения. Отвечают на вопросы учителя о правилах и приемах. Знакомятся со способами сохранения зрения. Самостоятельно оформляют памятку «Комплекс зрительной гимнастики». Знакомятся с гигиеническими правилами письма, чтения, просмотра телепередач и работы за компьютером. Записывают в тетрадь основные правила по сохранению зрения. Слушают профилактическую лекцию о телефонной зависимости и её вреде зрению, обсуждают полученную информацию с учителем	Текущий контроль
Охрана здоровья – 7 часов								
5	Лекарственные растения и лекарственные препараты первой необходимости в домашней аптечке. Виды, названия, способы хранения	Сообщения новых знаний	1	19.09	Знакомство с лекарственными растениями и лекарственными препаратами первой необходимости. Знакомство с понятием «домашняя аптечка», её важность и содержание. Виды, названия, способы хранения лекарственных препаратов	Знакомятся с лекарственными растениями с помощью демонстрации презентации. Читают о лекарственных препаратах первой необходимости, отвечают на вопросы учителя с опорой на текст. Знакомятся с понятием «домашняя аптечка» и для чего она нужна. Выполняют упражнение совместно с учителем – классифицируют лекарства для домашней аптечки. Слушают информацию от учителя о хранении лекарственных препаратов и важности их правильного	Знакомятся с лекарственными растениями с помощью демонстрации презентации. Читают о лекарственных препаратах первой необходимости, самостоятельно отвечают на вопросы учителя. Знакомятся с понятием «домашняя аптечка» и для чего она нужна. Выполняют упражнение – классифицируют лекарства для домашней аптечки. Слушают информацию от учителя о хранении лекарственных препаратов и важности их правильного	Текущий контроль

					го использования. Приклеивают в тетрадь изображения лекарственных препаратов первой необходимости, записывают краткую характеристику. Записывают в тетрадь способы хранения лекарственных препаратов	использования. Записывают в тетрадь основную информацию о лекарственных препаратах для домашней аптечки, правилах и способах хранения лекарственных препаратов		
6	Самолечение и его негативные последствия	Комбинированный	1	19.09	Знакомство с понятием «самолечение». Вред и негативные последствия самолечения. Назначение медицинских учреждений в оказании медицинской помощи. Характеристика видов медицинских учреждений: диспансер, стационар, поликлиника, медпункт	Слушают информацию от учителя о понятии «самолечение». Знакомятся с презентацией о вреде и негативных последствиях самолечения. Закрепляют знания о видах доврачебной помощи – составляют таблицу по тексту совместно с учителем. Читают о видах медицинских учреждений: диспансер, стационар, поликлиника, медпункт. Дают характеристику видам медицинских учреждений и отвечают на вопросы учителя с опорой на иллюстрации и текст. Участвуют в профилактической беседе с медицинским работником о правильной заботе к своему здоровью, задают интересующиеся вопросы	Слушают информацию от учителя о понятии «самолечение». Знакомятся с презентацией о вреде и негативных последствиях самолечения. Закрепляют знания о видах доврачебной помощи – самостоятельно составляют таблицу по тексту. Читают о видах медицинских учреждений: диспансер, стационар, поликлиника, медпункт. Дают характеристику видам медицинских учреждений и отвечают на вопросы учителя. Участвуют в профилактической беседе с медицинским работником о правильной заботе к своему здоровью, задают интересующиеся вопросы	Текущий контроль
7	Первая помощь. Первая помощь при ушибах и травмах	Комбинированный	1	26.09	Закрепление знаний о понятии «первая помощь». Первая помощь при ушибах и травмах. Классификация травм. Приобретение навыков оказания первой помощи при ушибах и травмах	Повторяют понятие «первая помощь» дают определение. Знакомятся с информацией об ушибах и травмах с помощью демонстрации презентации. Читают текст об основных причинах получения ушибов и травм, повторяют за учителем основные правила профилактики детского травматизма. Слушают информацию о первой помощи при ушибах и травмах с опорой на иллюстрации. Записывают в тетрадь алгоритм действий первой помощи при ушибах и травмах. Выполняют практическое упражнение совместно с учителем – первая помощь при ушибах и травмах, проговаривают за учителем каждый этап действий	Повторяют понятие «первая помощь» дают определение. Знакомятся с информацией об ушибах и травмах с помощью демонстрации презентации. Читают текст об основных причинах получения ушибов и травм, рассказывают основные правила профилактики детского травматизма. Слушают информацию о первой помощи при ушибах и травмах с опорой на иллюстрации. Записывают в тетрадь алгоритм действий первой помощи при ушибах и травмах. Самостоятельно выполняют практическое упражнение – первая помощь при ушибах и травмах, комментируют каждое действие. Помогают второй группе обучающихся выполнять алгоритм действий п. п.	Текущий контроль

8	Первая помощь при обморожениях	Комбинированный	1	26.09	<p>Правила оказания первой помощи при обморожении. Степени обморожения. Правила и приёмы оказания первой помощи при несчастных случаях (правила обработки поражённого при обморожении участка кожи). Практическая работа «Упражнение в оказании первой помощи при обморожении»</p>	<p>Читают текст о степенях обморожения, рассматривают иллюстрации к тексту, отвечают на вопросы учителя с опорой на текст и изображения. Классифицируют степени обморожения с помощью учителя. Знакомятся с правилами и приемами оказания первой помощи при обморожении с помощью презентации. Записывают в тетрадь степени обморожения и правила оказания помощи и обработки пораженного участка кожи в зависимости от степени повреждения. Повторяют за учителем алгоритм оказания первой помощи при обморожении, наблюдают за демонстрацией оказания первой помощи учителем. Выполняют практическое упражнение совместно с учителем – оказание первой помощи при обморожении, проговаривают за учителем каждый этап действий</p>	<p>Читают текст о степенях обморожения, рассматривают иллюстрации к тексту, отвечают на вопросы учителя. Классифицируют степени обморожения, заполняют таблицу. Знакомятся с правилами и приемами оказания первой помощи при обморожении с помощью презентации. Записывают в тетрадь степени обморожения и правила оказания помощи и обработки пораженного участка кожи в зависимости от степени повреждения. Закрепляют алгоритм действий при оказании первой помощи, наблюдают за демонстрацией оказания первой помощи учителем. Самостоятельно выполняют практическое упражнение по выученному алгоритму – оказание первой помощи при обморожении, описывают каждый этап действий</p>	Текущий контроль
9	Первая помощь при отравлениях	Комбинированный	1	3.10	<p>Правила оказания первой помощи при отравлениях. Знакомство с наиболее частыми причинами отравления. Характеристика правил правильного питания</p>	<p>Слушают информацию от учителя о наиболее частых причинах отравлений (употребление недоброкачественных или ядовитых продуктов). Читают текст о правилах оказания первой помощи при отравлениях, отвечают на вопросы учителя с опорой на текст. С помощью учителя устанавливают последовательность при оказании первой помощи. Записывают в тетрадь правила и приемы оказания первой помощи при отравлении. Закрепляют знания о правильном питании и его влияния на здоровье человека с помощью познавательного видеоролика, принимают участие в обсуждении просмотренного видеоролика. Повторяют за учителем правила оказания первой помощи при отравлениях</p>	<p>Слушают информацию от учителя о наиболее частых причинах отравлений (употребление недоброкачественных или ядовитых продуктов). Читают текст о правилах оказания первой помощи при отравлениях, отвечают на вопросы учителя. Самостоятельно устанавливают последовательность при оказании первой помощи. Записывают в тетрадь правила и приемы оказания первой помощи при отравлении. Закрепляют знания о правильном питании и его влияния на здоровье человека с помощью познавательного видеоролика, принимают участие в обсуждении просмотренного видеоролика. Рассказывают правила оказания первой помощи при отравлениях</p>	Текущий контроль

10	Первая помощь при солнечном ударе	Комбинированный	1	3.10	<p>Правила первой помощи при солнечном и тепловом ударе. Определение понятия «солнечный удар». Причины солнечного и теплового удара. Приемы оказания первой помощи в несчастных случаях: при солнечном и тепловом ударе.</p> <p>Практическое работа «Упражнение в оказании первой помощи при солнечном ударе»</p>	<p>Знакомятся с понятием «солнечный удар» и «тепловой удар». Слушают информацию от учителя о причинах солнечного и теплового ударов.</p> <p>Знакомятся с правилами профилактики солнечного удара с помощью познавательного видеоролика. Записывают основные понятия в тетрадь. Читают о правилах оказания первой помощи при солнечном и тепловом ударах. Записывают правила и приемы оказания первой помощи при солнечном ударе в тетрадь. Повторяют правила и алгоритм действий первой помощи с опорой на текст. Просматривают демонстрацию оказания первой помощи обучающимся второй группы. Получают практические навыки первой помощи при выполнении упражнения совместно с учителем – оказание первой помощи при солнечном ударе</p>	<p>Знакомятся с понятием «солнечный удар» и «тепловой удар». Слушают информацию от учителя о причинах солнечного и теплового ударов.</p> <p>Знакомятся с правилами профилактики солнечного удара с помощью познавательного видеоролика. Записывают основные понятия в тетрадь. Читают о правилах оказания первой помощи при солнечном и тепловом ударах. Записывают правила и приемы оказания первой помощи при солнечном ударе в тетрадь. Рассказывают правила и алгоритм действий первой помощи. Выполняют демонстрацию оказания первой помощи для обучающихся первой группы совместно с учителем. Самостоятельно выполняют практическое задание – оказание первой помощи при солнечном ударе</p>	Текущий контроль. Контроль за действиями
11	Меры по предупреждению несчастных случаев в быту		Сообщения новых знаний	1	10.10	<p>Меры по предупреждению несчастных случаев в быту. Правила безопасного поведения в быту. Тестирование по итогам изучаемого раздела</p>	<p>Просматривают видеоролик о мерах предупреждения несчастных случаев в быту. Читают правила безопасного поведения в быту, повторяют правила за учителем. Оформляют информационный буклет с правилами безопасного поведения в быту с использованием подготовленных учителем памяток и иллюстраций. Выполняют тест по итогам изучаемого раздела</p>	<p>Просматривают видеоролик о мерах предупреждения несчастных случаев в быту. Читают правила безопасного поведения в быту, рассказывают правила. Оформляют информационный буклет с правилами безопасного поведения в быту. Выполняют тест по итогам изучаемого раздела</p>
Жилище – 11 часов								
12	Виды жилья: собственное и государственное. Коммунальные удобства в городе и сельской местности	Сообщения новых знаний	1	10.10	<p>Виды жилых помещений в городе и селе. Классификация видов жилых помещений в городе и селе: собственное и государственное. Характеристика видов жилья. Общие коммунальные удобства. Назначение коммунальных удобств</p>	<p>Знакомятся с видами жилых помещений в городе и селе с помощью презентации. С помощью учителя и наглядного материала различают виды жилых помещений в городе и селе. Читают о понятиях «собственное жилье» и «государственное жилье», с помощью учителя и с опорой на текст классифицируют и дают характеристику</p>	<p>Знакомятся с видами жилых помещений в городе и селе с помощью презентации. Классифицируют и различают виды жилых помещений в городе и селе. Читают о понятиях «собственное жилье» и «государственное жилье», дают характеристику. Рассматривают иллюстрации и слушают информацию от учителя об</p>	Текущий контроль

					тику. Рассматривают иллюстрации и слушают информацию от учителя об коммунальных удобствах и их назначении, отвечают на вопросы учителя	коммунальных удобствах и их назначении, отвечают на вопросы учителя		
13	Домашние животные. Содержание животных в городской квартире	Комбинированный	1	17.10	Домашние животные. Содержание животных (собак, кошек, птиц) в городской квартире: кормление, выгул, уход за внешним видом и здоровьем домашнего питомца. Формирование ответственного отношения за содержание и уход своего питомца	Читают текст в учебнике: «Животные в доме человека», обсуждают прочитанный текст с учителем и обучающимися, отвечают на вопросы в учебнике. С опорой на учебник выделяют основные зоны ответственности хозяина домашнего питомца. Классифицируют домашних животных (декоративные домашние животные; домашние животные, дающие пищу; служебные, домашние животные) с помощью раздаточных карточек/изображений. Записывают в тетрадь основные правила содержания домашних животных: кормление, выгул, уход за внешним видом и здоровьем питомца. Рассказывают правила с опорой на записи в тетради	Читают текст в учебнике: «Животные в доме человека», обсуждают прочитанный текст с учителем и обучающимися, отвечают на вопросы в учебнике. Выделяют основные зоны ответственности хозяина домашнего питомца. Классифицируют домашних животных (декоративные домашние животные; домашние животные, дающие пищу; служебные, домашние животные). Записывают в тетрадь основные правила содержания домашних животных: кормление, выгул, уход за внешним видом и здоровьем питомца. Рассказывают правила содержания домашних животных в городской квартире	Текущий контроль
14	Домашние животные и птицы в сельской местности: виды домашних животных, особенности содержания и уход	Комбинированный	1	17.10	Домашние животные и птицы в сельской местности. Виды домашних животных в сельской местности, домашней ферме. Особенности содержания и уход домашних животных в сельской местности. Творческий проект «Животные в доме человека»	Знакомятся с понятиями «фермер» и «ферма». Читают текст «Домашняя ферма» в учебнике, отвечают на вопросы в учебнике с опорой на текст. Знакомятся с классификациями – животноводческая ферма и птицеводческая ферма. Создают индивидуальный проект совместно с учителем о домашних питомцах с личными историями о домашних животных, фотографиями, изображениями, памяткой по уходу за животными	Знакомятся с понятиями «фермер» и «ферма». Читают текст «Домашняя ферма» в учебнике, отвечают на вопросы в учебнике. Знакомятся с классификациями – животноводческая ферма и птицеводческая ферма. Создают индивидуальный проект о домашних питомцах с личными историями о домашних животных, фотографиями, изображениями, памяткой по уходу за животными, заданиями, загадками и т.п	Текущий контроль
15	Наиболее распространенные болезни некоторых животных. Ветеринарная служба	Комбинированный	1	24.10	Ветеринарная служба. Назначение ветеринарной службы. Знакомство с наиболее распространенными болезнями животных. Экскурсия в ветеринарную клинику	Знакомятся с понятием «ветеринарная служба» и профессией ветеринар. Читают текст в учебнике, отвечают на вопросы с помощью учителя. Классифицируют понятия «ветеринарный врач», «ветеринарная клиника». «ветеринарная аптека».	Знакомятся с понятием «ветеринарная служба» и профессией ветеринар. Читают текст в учебнике, отвечают на вопросы. Классифицируют понятия «ветеринарный врач», «ветеринарная клиника». «ветеринарная аптека».	Текущий контроль

						Посещают экскурсию в ветеринарную клинику	Посещают экскурсию в ветеринарную клинику	
16	Электробытовые приборы на кухне: назначение, правила использования и ухода, техника безопасности	Комбинированный	1	24.10	Виды электробытовых приборов на кухне: холодильник, морозильник, мясорубка, овощерезка. Назначение электробытовых приборов, инструкции к использованию. Техника безопасности пользования электробытовыми приборами, применение правил на практике	Просматривают презентацию «Виды электробытовых приборов», знакомятся с кухонными электробытовыми приборами и их назначением: холодильник, морозильник, мясорубка, овощерезка, тостер, микроволновая печь, электрический чайник, электроплита. Выполняют задание, с помощью учителя, на цифровой образовательной платформе/на карточках – находят кухонные электробытовые приборы, называют их, дают описание. Приклеивают в тетрадь изображения основных кухонных электроприборов, подписывают их. Читают правила техники безопасности при работе с электробытовыми приборами, повторяют правила за учителем. Записывают основные правила в тетрадь. Выполняют практическое задание совместно с учителем – учатся пользоваться тостером, микроволновой печью, электрическим чайником, холодильником и морозильником	Просматривают презентацию «Виды электробытовых приборов», знакомятся с кухонными электробытовыми приборами и их назначением: холодильник, морозильник, мясорубка, овощерезка, тостер, микроволновая печь, электрический чайник, электроплита. Самостоятельно выполняют задание на цифровой образовательной платформе/на карточках – находят кухонные электробытовые приборы, называют их, дают описание. Записывают в тетрадь кухонные электробытовые приборы и их краткую характеристику, приклеивают изображения. Читают правила техники безопасности при работе с электробытовыми приборами, повторяют правила. Записывают основные правила в тетрадь. Выполняют практическое задание в парах/мини группах – используют тостер, микроволновую печь, электрический чайник. Рассказывают правила пользования холодильником и морозильником	Текущий контроль
17	Кухонная утварь. Деревянный инвентарь. Уход за деревянными изделиями	Комбинированный	1	31.10	Кухонная утварь: название, назначение, различие. Особенности деревянного инвентаря на кухне. Уход за деревянными изделиями и правила хранения	Просматривают презентацию о кухонной утвари и её назначении. Работают с карточками/на цифровой образовательной платформе – называют кухонный предмет, находят предмет по описанию. Просматривают демонстрацию кухонной утвари в практической зоне на кухне, наблюдают, как используют кухонную утварь в быту. Выделяют деревянные изделия на кухне, читают о правилах ухода за деревянными изделиями и их хранении.	Просматривают презентацию о кухонной утвари и её назначении. Работают с карточками/на цифровой образовательной платформе – подписывают кухонный предмет, подбирают к нему описание назначения предмета. Просматривают демонстрацию кухонной утвари в практической зоне на кухне, учатся использовать кухонную утварь в быту. Выделяют деревянные изделия на кухне, читают о правилах ухода за деревянными кухонными изделиями	Текущий контроль

						Выполняют задание в тетради – кухонная утварь и её назначение с помощью раздаточного материала, картинок и дополнительного текста. Записывают основные правила ухода и хранения деревянных изделий	и их хранении. Выполняют задание в тетради – кухонная утварь и её назначение. Записывают основные правила ухода и хранения деревянных изделий	
18	Кухонная мебель: названия, назначение	Комбинированный	1	31.10	Виды кухонной мебели: название, назначение. Правила ухода за кухонной мебелью	Просматривают презентацию «Кухонная мебель»: знакомятся с названием мебели, её назначением, описывают кухонную мебель с помощью учителя и с опорой на изображения. Совместно с учителем рассматривают кухонную мебель в зоне кухни, называют предметы мебели, описывают её. Выполняют задание на карточках – сопоставляют название мебели с её изображением. Читают о правилах ухода за кухонной мебелью. Повторяют правила за учителем. Записывают правила в тетрадь	Просматривают презентацию «Кухонная мебель»: знакомятся с названием мебели, её назначением, описывают кухонную мебель. Называют предметы кухонной мебели в зоне кухни, рассказывают о её назначении. Выполняют задание на карточках. Читают о правилах ухода за кухонной мебелью. Записывают правила в тетрадь. Рассказывают выученные правила	Текущий контроль
19	Кухонное бельё: полотенца, скатерти, салфетки. Правила ухода и хранения	Комбинированный	1	14.11	Виды и назначение кухонного белья. Материал, из которого изготовлено кухонное бельё. Правила ухода и хранения. Практическая работа: чистка кухонного белья	Слушают учителя и наблюдают за демонстрацией кухонного белья, знакомятся с его видами (полотенца, скатерти, салфетки), назначением. Называют предметы кухонного белья, рассказывают о его назначении с помощью учителя. Знакомятся с материалами, из которого изготовлено кухонное бельё (лен, хлопок, смесовая ткань). Читают о правилах ухода и хранения. Записывают правила в тетрадь. Совместно с учителем выполняют практическую работу – чистка кухонного белья	Слушают учителя и наблюдают за демонстрацией кухонного белья, знакомятся с его видами (полотенца, скатерти, салфетки), назначением. Называют предметы кухонного белья, рассказывают о его назначении. Знакомятся с материалами, из которого изготовлено кухонное бельё (лен, хлопок, смесовая ткань). Читают о правилах ухода и хранения. Записывают правила в тетрадь. Самостоятельно выполняют практическую работу – чистка кухонного белья	Текущий контроль
20	Мебель в жилых помещениях. Виды мебели в жилых помещениях и их назначение. Уход за мебелью	Комбинированный	1	14.11	Мебель в жилых помещениях: название, назначение. Виды мебели в жилых помещениях: мягкая, корпусная. Уход за мебелью: средства и правила ухода за различными видами мебели. Практическая работа – чистка мебели	Просматривают презентацию «Мебель в жилых помещениях», знакомятся с видами мебели и её назначением. Знакомятся с понятиями «мягкая» и «корпусная» мебель. Работают с карточками/на цифровой образовательной платформе - классифицируют мебель, называют её. Читают о	Просматривают презентацию «Мебель в жилых помещениях», знакомятся с видами мебели и её назначением. Работают с карточками/на цифровой образовательной платформе – классифицируют мебель, дают описание назначения. Читают о правилах ухода за мебелью, какие средства нужны	Текущий контроль

					правилах ухода за мебелью, какие средства нужны для чистки мебели, какие правила соблюдать, чтобы предметы мебели сохраняли внешний вид. Записывают правила в тетрадь. Выполняют практическую работу совместно с учителем – чистка мебели /влажная уборка поверхности мебели	для чистки мебели, какие правила соблюдать, чтобы предметы мебели сохраняли внешний вид. Записывают правила в тетрадь. Самостоятельно выполняют практическую работу – чистка мебели		
21	Убранство жилых комнат. Правила ухода за убранством жилых комнат	Комбинированный	1	21.11	Убранство жилых комнат: зеркала, картины, фотографии; ковры, паласы; светильники. Правила ухода за убранством жилых комнат	Читают текст в учебнике «Поговорим о домашнем уюте»: знакомятся с понятиями «домашний уют», «интерьер». Знакомятся с предметами интерьера: зеркала, люстры, торшеры, вазы, статуэтки, декоративные предметы. Различают предметы интерьера, называют их, описывают с опорой на картинку и наглядность. Записывают основные термины в тетрадь. Работают с карточками/на цифровой образовательной платформе – классифицируют предметы мебели и предметы интерьера с помощью учителя. Читают о правилах ухода за разными видами предметов интерьера. Приклеивают основные правила в тетрадь	Читают текст в учебнике «Поговорим о домашнем уюте»: знакомятся с понятиями «домашний уют», «интерьер». Знакомятся с предметами интерьера: зеркала, люстры, торшеры, вазы, статуэтки, декоративные предметы. Различают предметы интерьера, называют их, описывают с опорой на картинку и наглядность. Записывают основные термины в тетрадь. Самостоятельно работают с карточками/на цифровой образовательной платформе – классифицируют предметы интерьера, называют. Читают о правилах ухода за разными видами предметов интерьера. Рассказывают правила и записывают их тетрадь	Текущий контроль
22	Магазины по продаже различных видов мебели	обобщения и систематизации знаний	1	21.11	Магазины по продаже различных видов мебели. Тестирование по изученным темам раздела	Знакомятся с понятиями «специализированный магазин», «магазин мебели». Просматривают презентацию о мебельных магазинах, отделов магазина, предлагаемом товаре. Выполняют задание «Что можно здесь купить?» - дополняют предложения словами – названиями товаров, которые можно купить в данном магазине. Выполняют тест по изученным темам раздела	Знакомятся с понятиями «специализированный магазин», «магазин мебели». Просматривают презентацию о мебельных магазинах, отделов магазина, предлагаемом товаре. Выполняют задание «Что можно здесь купить?» - дополняют предложения словами – названиями товаров, которые можно купить в данном магазине. Выполняют тест по изученным темам раздела	Итоговый контроль
Одежда и обувь – 10 часов								
23	Виды одежды в зависимости от сезона.		1	28.11	Виды одежды в зависимости от сезона (летняя, зимняя, демисезонная), вида тканей. Особенности разных видов	Просматривают презентацию о видах одежды по сезонам, узнают об особенностях демисезонной одежды. Записывают определения в тетрадь. Слушают	Просматривают презентацию о видах одежды по сезонам, узнают об особенностях демисезонной одежды. Записывают определения в тетрадь..	Текущий контроль

	Особенности разных видов одежды	Сообщения новых знаний			одежды	информацию от учителя, из каких тканей шьют разную одежду. Рассматривают кусочки тканей: шерсть, шелк, мех, хлопок и т.д., с помощью учителя сопоставляют ткань с предложенными предметами одежды. Принимают участие в игре «Назови детали своего изделия»: с помощью учителя рассказывают, какие детали есть у изделия на предложенной картинке (воротники, рукава, карманы, манжеты, пояс, пуговицы, бантики и т.п.). Выполняют задание – раскладывают карточки с изображением разного вида одежды по сезонам	Слушают информацию от учителя, из каких тканей шьют разную одежду. Рассматривают кусочки тканей: шерсть, шелк, мех, хлопок и т.д., самостоятельно сопоставляют ткань с предложенными предметами одежды. Выполняют задание на карточках «Дополни образ»: дорисовывают детали одежды по контуру изделия на карточках. Выполняют задание – раскладывают карточки с изображением разного вида одежды по сезонам	
24	Правила и приемы повседневного ухода за одеждой	Комбинированный	1	28.11	Правила и приемы повседневного ухода за одеждой: стирка, глажение, чистка, починка. Формирование бережного отношения к личным вещам, предметам одежды. Правила сохранения внешнего вида одежды. Практическая работа – чистка одежды сухой щеткой, складывание одежды	Читают текст о правилах и приемах повседневного ухода за одеждой: стирка, глажение, чистка, починка. С помощью дополнительного материала (текст, картинки, таблицы) записывают в тетрадь основные правила повседневного ухода. Принимают участие в обсуждении важности аккуратного внешнего вида человека, делятся личным опытом/опытом семьи о бережном отношении к одежде и соблюдении опрятного вида. Совместно с учителем выделяют основные правила аккуратного внешнего вида. Под руководством учителя и обучающихся второй группы выполняют практическое задание – учатся чистить грязную одежду сухой щеткой, правильно и аккуратно складывать одежду в шкаф	Читают текст о правилах и приемах повседневного ухода за одеждой: стирка, глажение, чистка, починка. Самостоятельно записывают в тетрадь основные правила повседневного ухода с опорой на текст. Принимают участие в обсуждении важности аккуратного внешнего вида человека, делятся личным опытом/опытом семьи о бережном отношении к одежде и соблюдении опрятного вида. Выделяют основные правила аккуратного внешнего вида. Самостоятельно выполняют практическое задание – чистят грязную одежду сухой щеткой, правильно и аккуратно складывать одежду в шкаф	Текущий контроль
25	Предупреждение появления вредителей на одежде (моли)	Комбинированный	1	5.12	Правила и способы борьбы с молью в шкафу и на одежде. Средства по борьбе с молью. Правила профилактики появления вредителей на одежде	Читают информационный текст о вредителях-насекомых (пищевые, платяные), записывают основную информацию в тетрадь. Знакомятся с памяткой «Как избавиться от платяной моли»: записывают план действий в тетрадь. Слушают информацию от	Читают информационный текст о вредителях-насекомых (пищевые, платяные), записывают основную информацию в тетрадь. Знакомятся с памяткой «Как избавиться от платяной моли»: записывают план действий в тетрадь. Слушают информацию от	Текущий контроль

						учителя о средствах по борьбе с молью: аэрозоли, фумигаторы, специальные таблетки, народные средства (эфирное масло, саше, трава). Просматривают презентацию о мерах профилактики появления вредителей, записывают правила профилактики в тетрадь. С опорой на записи в тетради и с помощью учителя рассказывают правила профилактики по предупреждению появления вредителей на одежде	учителя о средствах по борьбе с молью: аэрозоли, фумигаторы, специальные таблетки, народные средства (эфирное масло, саше, трава). Просматривают презентацию о мерах профилактики появления вредителей, записывают правила профилактики в тетрадь. Рассказывают правила профилактики по предупреждению появления вредителей на одежде	
26	Ручная и машинная стирка изделий	Комбинированный	1	5.12	Правила и средства для ручной и машинной стирки. Правила техники безопасности при стирке. Особенности стирки цветного и белого белья. Правила пользования моющими средствами	Просматривают презентацию о видах стирки: ручная и машинная, знакомятся с правилами стирки. Записывают в тетрадь определение ручной и машинной стирки. Просматривают видеоролик о правилах техники безопасности при стирке. Приклеивают правила в тетрадь. Слушают информацию от учителя об особенностях стирки цветного и белого белья. Читаю текст в учебнике «Секреты бережной стирки» о правилах пользования моющими средствами. Под руководством учителя, с помощью раздаточного материала (текст, изображения) заполняют таблицу с алгоритмом действий при ручной и машинной стирке	Просматривают презентацию о видах стирки: ручная и машинная, знакомятся с правилами стирки. Записывают в тетрадь определение ручной и машинной стирки, краткое описание. Просматривают видеоролик о правилах техники безопасности при стирке. Приклеивают правила в тетрадь. Слушают информацию от учителя об особенностях стирки цветного и белого белья. Читаю текст в учебнике «Секреты бережной стирки» о правилах пользования моющими средствами. Заполняют таблицу с алгоритмом действий при ручной и машинной стирке, используя текст учебника	Текущий контроль
27	Чтение условных обозначений на этикетках по стирке белья	Комбинированный	1	12.12	Обозначения на этикетках изделий. Расшифровка обозначений на практике. Практическое задание – ручная стирка простых изделий	Читают текст в учебнике «Секреты бережной стирки»: знакомятся с символами в маркировке одежде при стирке, отвечают на вопросы в учебнике с опорой на текст и изображения. Приклеивают условные обозначения в тетрадь и записывают расшифровку, краткую характеристику. Читают об эффективных способах и приемах ручной стирки небольших изделий (мелкого белья, носков, варежек, носовых платков и т.д.), рассказывают о	Читают текст в учебнике «Секреты бережной стирки»: знакомятся с символами в маркировке одежде при стирке, отвечают на вопросы в учебнике с опорой на текст и изображения. Приклеивают условные обозначения в тетрадь и записывают расшифровку, краткую характеристику. Читают об эффективных способах и приемах ручной стирки небольших изделий (мелкого белья, носков, варежек,	Текущий контроль

					<p>них с опорой на текст учебника. С помощью учителя и с опорой на записи в тетради выполняют задание на карточках/цифровой образовательной платформе: классификация и расшифровка условных обозначений и символов на одежде при стирке. Выполняют практическое задание совместно с учителем/в паре с обучающимся второй группы, опираясь на созданную таблицу – ручная стирка</p>	<p>носовых платков и т.д.), рассказывают о них самостоятельно. Выполняют задание на карточках/цифровой образовательной платформе: классификация и расшифровка условных обозначений и символов на одежде при стирке. Самостоятельно выполняют практическое задание и помогают в выполнении обучающимся первой группы – ручная стирка</p>		
28	<p>Специализированные магазины. Магазины по продаже одежды</p>	<p>Комбинированный</p>	1	12.12	<p>Знакомство с понятием «специализированный магазин», особенности специализированных магазинов. Ассортимент товаров в специализированных магазинах. Магазины по продаже одежды. Порядок приобретения товаров одежды в магазине: выбор, примерка, оплата</p>	<p>Знакомятся с понятием «специализированные магазины», «ассортимент товара», записывают в тетрадь определения и примеры специализированных магазинов: книжный, спортивный, мебельный, бытовой техники, детский, магазин одежды и т.д. Принимают участие в обсуждении с учителем индивидуального подхода к покупателю в специализированных магазинах: помощь продавца-консультанта, большой выбор ассортимента. Просматривают презентацию «Магазин одежды», знакомятся с отделами магазинов одежды, видами магазинов, предлагаемым ассортиментом. Совместно с учителем принимают участие в игре «Лишний предмет»: исключают товар, который нельзя купить в предложенном специализированном магазине. Слушают информацию от учителя о порядке приобретения товаров в магазине одежды: выбор, примерка, оплата. Записывают порядок приобретения товаров в тетрадь</p>	<p>Знакомятся с понятием «специализированные магазины», «ассортимент товара», записывают в тетрадь определения и примеры специализированных магазинов: книжный, спортивный, мебельный, бытовой техники, детский, магазин одежды и т.д. Принимают участие в обсуждении с учителем индивидуального подхода к покупателю в специализированных магазинах: помощь продавца-консультанта, большой выбор ассортимента. Просматривают презентацию «Магазин одежды», знакомятся с отделами магазинов одежды, видами магазинов, предлагаемым ассортиментом. Выполняют работу на карточках – определяют ассортимент товаров в предложенных специализированных магазинах, вписывают в предложенную таблицу. Слушают информацию от учителя о порядке приобретения товаров в магазине одежды: выбор, примерка, оплата. Записывают порядок приобретения товаров в тетрадь</p>	<p>Текущий контроль</p>

29	Правила возврата или обмена купленного товара. Хранение чека. Гарантийные средства носки	Комбинированный	1	19.12	Правила возврата или обмена купленного товара (одежды). Хранение чека. Гарантийные средства носки	Просматривают презентацию о правилах возврата или обмена купленного товара. Записывают основные правила и алгоритм действий при возврате товара в тетрадь. Слушают информацию от учителя о понятии «гарантийный срок товара», записывают определение в тетрадь. Совместно с учителем разбирают ситуации с поломкой изделий одежды, браком в одежде и обуви при гарантийном сроке, узнают какие действия нужно предпринимать, чтобы решить проблемную ситуацию, починить товар или вернуть деньги. Совместно с учителем принимают участие в сюжетно-ролевой игре «Возврат товара»: по алгоритму учатся правильно обращаться к сотрудникам магазина, объяснять проблему и цель своего визита	Просматривают презентацию о правилах возврата или обмена купленного товара. Записывают основные правила и алгоритм действий при возврате товара в тетрадь. Слушают информацию от учителя о понятии «гарантийный срок товара», записывают определение в тетрадь. Выполняют задание – вытягивают карточку с описанной ситуацией по покупке и возврату товаров и предлагают решение проблемы. Принимают участие в сюжетно-ролевой игре «Возврат товара»: грамотно выстраивают обращение к сотрудникам магазина и объясняют проблему, с которой столкнулись	Текущий контроль
30	Обувь и здоровье человека. Значение правильного выбора обуви для здоровья человека	Комбинированный	1	19.12	Виды обуви и её назначение. Влияние обуви на здоровье человека. Правила подбора правильной обуви. Правила ухода за обувью и её хранением. Практическая работа: чистка обуви	Просматривают презентацию: «Влияние обуви на здоровье школьника», знакомятся с данными медицинской литературы о важности безопасной обуви, правильной подошве и носке, о связи обуви с защитой ног от воздействия окружающей среды. Знакомятся с информацией о правильном подборе обуви: повседневной, на разные сезоны (теплой, легкой), спортивной, сменной. Выполняют задание с помощью карточек «Классификация обуви» - делят обувь по группам. Слушают информацию от учителя о правильном хранении и уходе за обувью. Записывают правила в тетрадь. Под руководством учителя выполняют практическую работу – чистят обувь	Просматривают презентацию: «Влияние обуви на здоровье школьника», знакомятся с данными медицинской литературы о важности безопасной обуви, правильной подошве и носке, о связи обуви с защитой ног от воздействия окружающей среды. Знакомятся с информацией о правильном подборе обуви: повседневной, на разные сезоны (теплой, легкой), спортивной, сменной. Выполняют задание на карточках «Классификация обуви по материалу» - делят обувь по группам. Слушают информацию от учителя о правильном хранении и уходе за обувью. Записывают правила в тетрадь. Самостоятельно выполняют практическую работу – чистят обувь	Текущий контроль

31	Магазины по продаже различных видов обуви. Порядок приобретения обуви в магазине	Комбинированный	1	26.12	Магазины по продаже различных видов обуви. Порядок приобретения обуви в магазине: выбор, примерка, оплата. Гарантийный срок службы обуви, хранение чека или его копии	Просматривают презентацию о магазинах по продаже различных видах обуви. Знакомятся с ассортиментом обуви. Слушают информацию от учителя о порядке приобретения обуви в магазине: выбор, примерка, оплата. Записывают основную информацию в тетрадь. Повторяют информацию за учителем о гарантийном сроке службы обуви и алгоритме действий при возврате купленного товара	Просматривают презентацию о магазинах по продаже различных видах обуви. Знакомятся с ассортиментом обуви. Слушают информацию от учителя о порядке приобретения обуви в магазине: выбор, примерка, оплата. Записывают основную информацию в тетрадь. Повторяют информацию за учителем о гарантийном сроке службы обуви и алгоритме действий при возврате купленного товара	Текущий контроль
32	Правила ухода за обувью из различных материалов	обобщения и систематизации знаний	1	26.12	Уход за обувью. Чистка обуви. Использование кремов для чистки обуви. Виды кремов для чистки обуви, их назначение. Сушка обуви. Правила ухода за обувью из различных материалов. Практическая работа: уход за обувью. Тестирование по итогам изучаемого раздела	Читают текст о правилах ухода за обувью различных материалов, знакомятся с видами кремов для чистки обуви. Записывают правила ухода за обувью в тетрадь. Смотрят демонстрацию чистки обуви учителем, отвечают на вопросы учителя. Совместно с учителем выполняют практическую работу – мытье и сушка обуви из различных материалов. Выполняют тест по пройденным темам раздела	Читают текст о правилах ухода за обувью различных материалов, знакомятся с видами кремов для чистки обуви. Записывают правила ухода за обувью в тетрадь. Смотрят демонстрацию чистки обуви учителем, отвечают на вопросы учителя. Самостоятельно выполняют практическую работу – чистка обуви с помощью специальных средств, обработка обуви специальным кремом. Выполняют тест по пройденным темам раздела	Итоговый контроль
Питание – 21 час								
33	Разнообразие продуктов, составляющих рацион питания	Сообщения новых знаний	1	9.01	Классификация разнообразия продуктов. Составление рациона питания на день	Читают текст в учебнике «Еда с пользой для здоровья» о разнообразии продуктов, их полезных свойствах, влиянии на организм человека. Выполняют задания в учебнике, отвечают на вопросы с помощью учителя. Обсуждают и анализируют совместно с учителем: полезное и вредное разнообразие продуктов. Выполняют задание на карточке с опорой на текст и раздаточный материал. Совместно с учителем и опорой на текст составляют рацион питания на день	Читают текст в учебнике «Еда с пользой для здоровья» о разнообразии продуктов, их полезных свойствах, влиянии на организм человека. Самостоятельно выполняют задания в учебнике, отвечают на вопросы. Обсуждают и анализируют совместно с учителем: полезное и вредное разнообразие продуктов. Самостоятельно выполняют задание на карточке. Составляют рацион питания на день	Текущий контроль

34	Хлеб и хлебобулочные изделия. Правила хранения хлебобулочных изделий	Комбинированный	1	9.01	Виды хлебной продукции. Правила хранения хлебобулочных изделий. Вторичное использование черствого хлеба. Правила нарезки хлеба. Правила безопасной работы с режущими инструментами. Практическая работа – нарезка хлеба	Читают текст в учебнике «Хлеб - всему голова», знакомятся с разнообразием хлебных изделий, способах выпечки, рецептуре. Отвечают на вопросы в учебнике с опорой на текст. Слушают информацию от учителя о вторичном использовании хлеба. Повторяют за учителем правила безопасной работы с режущими предметами. Под руководством учителя выполняют практическую работу – нарезка хлеба	Читают текст в учебнике «Хлеб - всему голова», знакомятся с разнообразием хлебных изделий, способах выпечки, рецептуре. Отвечают на вопросы в учебнике. Слушают информацию от учителя о вторичном использовании хлеба. Рассказывают правила безопасной работы с режущими предметами. Самостоятельно выполняют практическую работу – нарезка хлеба	Текущий контроль
35	Традиционное блюдо - каша	Комбинированный	1	16.01	Виды каш. Способы приготовления. Практическая работа – приготовление каши	Читают текст в учебнике «Каша – матушка наша», знакомятся с видами каш, способами приготовления, полезными свойствами каши. Отвечают на вопросы в учебнике. Записывают в тетрадь основные виды каши и способы приготовления. С помощью учителя выполняют практическую работу – приготовление каши без варки	Читают текст в учебнике «Каша – матушка наша», знакомятся с видами каш, способами приготовления, полезными свойствами каши. Отвечают на вопросы в учебнике. Записывают в тетрадь основные виды каши и способы приготовления. Выполняют практическую работу под руководством учителя – приготовление каши	Текущий контроль
36	Яйца, жиры. Виды жиров растительного и животного происхождения	Комбинированный	1	16.01	Яйца, жиры. Полезные свойства жиров. Их польза для здоровья человека. Практическая работа – варка яиц	Читают текст в учебнике о видах яиц, их полезных свойствах. С помощью текста узнают маркировку яиц, как определить свежесть яиц. Записывают в тетрадь способы приготовления яиц: всмятку, вкрутую, в мешочек. Слушают информацию от учителя о санитарно-гигиенических правилах при использовании куриных яиц. Просматривают презентацию о видах жиров растительного и животного происхождения. С помощью учителя выполняют задание на карточках /цифровых образовательных платформах – классификация жиров. Под руководством учителя выполняют практическую работу – варка яиц вкрутую	Читают текст в учебнике о видах яиц, их полезных свойствах. С помощью текста узнают маркировку яиц, как определить свежесть яиц. Записывают в тетрадь способы приготовления яиц: всмятку, вкрутую, в мешочек. Просматривают презентацию о видах жиров растительного и животного происхождения. Самостоятельно выполняют задание на карточках /цифровых образовательных платформах – классификация жиров. Опираясь на запись алгоритма в тетради, самостоятельно выполняют практическую работу – варка яиц вкрутую	Текущий контроль

37	Виды растительного масла. Правила хранения. Места для хранения жиров и яиц	Комбинированный	1	23.01	Виды растительного масла (подсолнечное, оливковое, рапсовое). Значимость растительных масел при приготовлении еды. Полезные свойства растительных масел. Способы хранения растительных масел в различных упаковках	Слушают информацию от учителя о видах растительного масла, его полезных свойствах и значимости масел при приготовлении еды. Просматривают познавательный видеоролик «Как получают масло», обсуждают просмотренный видеоролик с учителем, отвечают на вопросы. Выполняют работу на карточке «Полезные свойства подсолнечного масла». Читают текст о способах хранения растительных масел. Записывают основную информацию в тетрадь	Слушают информацию от учителя о видах растительного масла, его полезных свойствах и значимости масел при приготовлении еды. Просматривают познавательный видеоролик «Как получают масло», обсуждают просмотренный видеоролик с учителем, отвечают на вопросы. Выполняют работу на карточке «Полезные свойства подсолнечного масла». Читают текст о способах хранения растительных масел. Записывают основную информацию в тетрадь	Текущий контроль
38	Завтрак. Блюда для завтрака; горячий и холодный завтраки. Напитки для завтрака	Комбинированный	1	23.01	Значение завтрака в режиме дня человека. Виды блюд для завтрака. Горячий и холодный завтраки. Напитки для завтрака. Составление меню для завтрака	Слушают информацию от учителя о значении завтрака в питании человека. Смотрят презентацию о разнообразии полезных блюд для завтрака, какие бывают завтраки: холодные, горячие; виды напитков для завтрака. Выполняют задания в учебнике. Записывают основную информацию в тетрадь. В парах с обучающимися второй группы составляют меню для завтрака на неделю	Слушают информацию от учителя о значении завтрака в питании человека. Смотрят презентацию о разнообразии полезных блюд для завтрака, какие бывают завтраки: холодные, горячие; виды напитков для завтрака. Выполняют задания в учебнике. Записывают основную информацию в тетрадь. В парах с обучающимися второй группы составляют меню для завтрака на неделю	Текущий контроль
39	Соль и ее значение для питания. Использование соли при приготовлении блюд	Комбинированный	1	30.01	Соль и ее значение для питания. Польза и вред соли. Использование соли при приготовлении блюд	Смотрят познавательный видеоролик «Соль и её значение для питания». Совместно с учителем анализируют и обсуждают просмотренный видеоролик. Записывают основную информацию в тетрадь. Читают информацию об использовании соли при приготовлении блюд. Выполняют работу на карточке «Значение соли для питания. Польза и вред» с опорой на текст	Смотрят познавательный видеоролик «Соль и её значение для питания». Анализируют и обсуждают просмотренный видеоролик, делятся личным мнением. Записывают основную информацию в тетрадь. Читают информацию об использовании соли при приготовлении блюд. Выполняют работу на карточке «Значение соли для питания. Польза и вред»	Текущий контроль

40	Сахар: его польза и вред	Комбинированный	1	30.01	Сахар и его значение для питания. Польза и вред сахара. Правила хранения сахара и его срок годности	Слушают информацию от учителя о сахаре и его значении для организма человека. Смотрят познавательный видеоролик «Сахар: его польза и вред». Совместно с учителем обсуждают и анализируют просмотренный видеоролик. Записывают в тетрадь основную информацию и правила хранения сахара	Слушают информацию от учителя о сахаре и его значении для организма человека. Смотрят познавательный видеоролик «Сахар: его польза и вред». Обсуждают и анализируют просмотренный видеоролик, делятся личным опытом потребления сахара. Записывают в тетрадь основную информацию и правила хранения сахара	Текущий контроль
41	Виды пряностей и приправ. Хранение приправ и пряностей	Комбинированный	1	6.02	Виды пряностей и приправ. Хранение приправ и пряностей	Читают текст в учебнике «Секреты вкуса: специи и пряности» о различных видах пряностей и приправ, их значении в приготовлении блюд. Называют виды пряностей. Слушают информацию от учителя о правилах хранения пряностей и приправ. Записывают в тетрадь основную информацию	Читают текст в учебнике «Секреты вкуса: специи и пряности» о различных видах пряностей и приправ, их значении в приготовлении блюд. Называют и различают виды пряностей. Слушают информацию от учителя о правилах хранения пряностей и приправ. Записывают в тетрадь основную информацию	Текущий контроль
42	Чай. Виды чая. Способы заварки чая. Польза чая	Комбинированный	1	6.02	Виды чая, его влияние на организм человека. Способы получения чая. Правила хранения чая. Способы заварки чая. Практическая работа – заваривание чая	Просматривают презентацию о видах чая, полезных свойствах и его влияния на организм. Смотрят познавательный видеоролик о способах получения чая и традициях чайных церемоний. Заполняют в тетради таблицу с классификацией видов чая и их полезных свойств. Слушают информацию от учителя о правилах хранения чая и сроке годности, записывают основную информацию в тетрадь. Повторяют правила безопасного пользования электрического чайника. С помощью учителя и обучающихся второй группы выполняют практическую работу – заваривание чая	Просматривают презентацию о видах чая, полезных свойствах и его влияния на организм. Смотрят познавательный видеоролик о способах получения чая и традициях чайных церемоний. Заполняют в тетради таблицу с классификацией видов чая и их полезных свойств. Слушают информацию от учителя о правилах хранения чая и сроке годности, записывают основную информацию в тетрадь. Рассказывают правила безопасного пользования электрического чайника. Самостоятельно выполняют практическую работу, помогают в выполнении обучающимся второй группы – заваривание чая	Текущий контроль

43	Виды кофе. Польза и негативные последствия чрезмерного употребления кофе	Комбинированный	1	13.02	Виды кофе. История возникновения кофе. Способы получения кофе. Польза и негативные последствия чрезмерного употребления кофе	Смотрят познавательный видеоролик об истории возникновения напитка и о способах получения кофе. Читают текст о полезных свойствах кофе, его положительного влияния на организм. Слушают информацию от учителя о негативных последствиях чрезмерного потребления кофе. Записывают в тетради основные определения. С помощью учителя заполняют таблицу «Польза и вред кофе» с использованием текста и раздаточного материала	Смотрят познавательный видеоролик об истории возникновения напитка и о способах получения кофе. Читают текст о полезных свойствах кофе, его положительного влияния на организм. Слушают информацию от учителя о негативных последствиях чрезмерного потребления кофе. Записывают в тетради основные определения. Самостоятельно заполняют таблицу «Польза и вред кофе»	Текущий контроль
44	Питательная ценность овощей, мяса, рыбы, фруктов	Комбинированный	1	13.02	Питательная ценность овощей, мяса, рыбы, фруктов. Влияние правильного питания на здоровье человека	Просматривают познавательный видеоролик о правильном питании и его влияния на здоровье человека. Совместно с учителем анализируют просмотренный видеоролик и делятся мнениями о своем рационе питания. Читают текст о правильном соотношении в рационе питания белков жиров и углеводов. Узнают о питательной ценности овощей, мяса, рыбы, фруктов и других полезных продуктов. Записывают основную информацию в тетрадь. Выполняют задание на цифровой образовательной платформе/на карточках – классифицируют продукты питания на полезные и вредные	Просматривают познавательный видеоролик о правильном питании и его влияния на здоровье человека. Самостоятельно анализируют просмотренный видеоролик и делятся мнениями о своем рационе питания. Читают текст о правильном соотношении в рационе питания белков жиров и углеводов. Узнают о питательной ценности овощей, мяса, рыбы, фруктов и других полезных продуктов. Записывают основную информацию в тетрадь. Выполняют задание на цифровой образовательной платформе/на карточках – классифицируют продукты питания на белки, жиры и углеводы	Текущий контроль
45	Супы (виды, способы приготовления)	Комбинированный	1	20.02	Виды и разнообразие супов. Продукты для приготовления супов. Способы приготовления супов. Рецепты приготовления простых супов	Просматривают презентацию о видах супов, выделяют продукты для их приготовления. Слушают информацию от учителя о способах приготовления супов. Записывают рецепты простых супов	Просматривают презентацию о видах супов, выделяют продукты для их приготовления. Слушают информацию от учителя о способах приготовления супов. Записывают рецепты простых супов	Текущий контроль

46	Гарниры		1	20.02	Виды гарниров: овощные, из круп, макаронных изделий. Рецепты по приготовлению гарниров. Правила работы на кухне. Практическая работа: приготовление гарнира из круп	Знакомятся с видами гарниров: овощные, из круп, из макаронных изделий. Записывают рецепты приготовления простых гарниров в тетрадь. Повторяют за учителем правила работы на кухне. Совместно с учителем выполняют практической работы – приготовление гарнира из круп (гречка, макароны	Знакомятся с видами гарниров: овощные, из круп, из макаронных изделий. Записывают рецепты приготовления простых гарниров в тетрадь. Рассказывают правила работы на кухне. Под руководством учителя выполняют практическую работу – приготовление гарнира из круп (гречка, макароны	Текущий контроль
47	Овощи, плоды, ягоды и грибы. Правила хранения. Первичная обработка	Комбинированный	1	27.02	Классификация: овощи, плоды, ягоды и грибы. Правила хранения. Первичная обработка: мытье, чистка, резка. Инструменты и приспособления для нарезания продуктов, правила безопасной работы с ними. Практическая работа: первичная обработка овощей и фруктов	Читают текст о полезных свойствах овощей, ягод, грибов. Слушают информацию от учителя о правилах хранения продуктов. Просматривают презентацию о правилах хранения овощей, плодов, ягод и грибов. Записывают правила в тетрадь. Повторяют за учителем правила безопасной работы с режущими предметами, называют представленные предметы. Совместно с учителем выполняют практическую работу – моют овощи и фрукты, чистят, нарезают	Читают текст о полезных свойствах овощей, ягод, грибов. Слушают информацию от учителя о правилах хранения продуктов. Просматривают презентацию о правилах хранения овощей, плодов, ягод и грибов. Записывают правила в тетрадь. Рассказывают правила безопасной работы с режущими предметами. Самостоятельно выполняют практическую работу – моют овощи и фрукты, чистят, нарезают	Текущий контроль
48	Свежие и замороженные продукты. Правила хранения.	Комбинированный	1	27.02	Отличие свежих и замороженных продуктов. Правила обработки свежих продуктов. Правила хранения свежих и замороженных продуктов. Правила разморозки. Практическая работа: первичная обработка овощей	Читают текст о свежих продуктах: как выбрать свежий продукт, как понять, что продукт испорчен. Знакомятся с правилами обработки и хранения свежих продуктов с помощью презентации. Отвечают на вопросы учителя с опорой на раздаточный материал. Совместно с учителем и с помощью раздаточного материала (картинки, текст) создают технологическую карту первичной обработки овощей. Просматривают презентацию «Замороженные продукты»: знакомятся с информацией о замороженных продуктах, правилах хранения и разморозки. С помощью учителя заполняют таблицу «Правила хранения свежих и замороженных продуктов». Выполняют практическую работу совместно с учителем: первичная обработка овощей	Читают текст о свежих продуктах: как выбрать свежий продукт, как понять, что продукт испорчен. Знакомятся с правилами обработки и хранения свежих продуктов с помощью презентации. Отвечают на вопросы учителя по прочитанному тексту. Создают технологическую карту первичной обработки овощей с опорой на текст. Просматривают презентацию «Замороженные продукты»: знакомятся с информацией о замороженных продуктах, правилах хранения и разморозки. Заполняют таблицу «Правила хранения свежих и замороженных продуктов». Самостоятельно выполняют практическую работу: первичная обработка овощей	Текущий контроль

49	Овощные салаты: виды, способы приготовления	Комбинированный	1	6.03	Виды овощных салатов. Способы приготовления. Рецепты овощных салатов. Правила подготовки рабочего места к приготовлению пищи	Знакомятся с видами овощных салатов, выделяют основные ингредиенты для их приготовления. Просматривают презентацию о способах приготовления салатов. Записывают в тетрадь рецепты простых овощных салатов. Наблюдают за демонстрацией учителем подготовки рабочего места для приготовления пищи в зоне кухни. Повторяют правила за учителем. Записывают в тетрадь алгоритм приготовления простого овощного салата	Знакомятся с видами овощных салатов, выделяют основные ингредиенты для их приготовления. Просматривают презентацию о способах приготовления салатов. Записывают в тетрадь рецепты овощных салатов. Наблюдают за демонстрацией учителем подготовки рабочего места для приготовления пищи в зоне кухни. Рассказывают правила подготовки рабочего места для приготовления пищи. Записывают в тетрадь алгоритм приготовления простого овощного салата	Текущий контроль
50	Овощные салаты. Приготовление овощного салата	Комбинированный	1	6.03	Практическая работа: приготовление овощного салата. Техника безопасности при работе с режущими предметами. Алгоритм приготовления овощного салата	Повторяют правила по технике безопасности при работе с режущими предметами. Повторяют алгоритм приготовления простого овощного салата. Совместно с учителем выполняют практическую работу – приготовление овощного салата: подготавливают рабочее место для приготовления салата, обрабатывают овощи, нарезают овощи, добавляют соль, заправляют салат растительным маслом	Рассказывают правила по технике безопасности при работе с режущими предметами. Рассказывают алгоритм приготовления простого овощного салата. Самостоятельно в парах выполняют практическую работу – приготовление овощного салата: подготавливают рабочее место для приготовления салата, обрабатывают овощи, нарезают овощи, добавляют соль, заправляют салат растительным маслом	Текущий контроль
51	Универсамы и супермаркеты (магазины в сельской местности). Специализированные магазины	Комбинированный	1	13.03	Виды магазинов: универсамы, супермаркеты, магазины в сельской местности. Различие и назначение универсама и супермаркета. Специализированные магазины по продаже продуктов питания. Описание основных отделов в продуктовых магазинах. Правила поведения в магазине	Просматривают презентацию о видах магазинов, знакомятся с понятиями «универсам» и «супермаркет», определяют, чем они различаются. Знакомятся с основными отделами в продуктовых магазинах. Выполняют упражнение с карточками – классифицируют продукты питания по отделам в продуктовых магазинах. Читают текст о специализированных магазинах по продаже питания: хлебный, мясной, овощи-фрукты и т.д. Записывают основную информацию в тетрадь. Выполняют	Просматривают презентацию о видах магазинов, знакомятся с понятиями «универсам» и «супермаркет», определяют, чем они различаются. Знакомятся с основными отделами в продуктовых магазинах. Дают описание основных отделов в продуктовых магазинах, рассказывают об ассортименте товаров. Читают текст о специализированных магазинах по продаже питания: хлебный, мясной, овощи-фрукты и т.д. Записывают основную информацию в тетрадь.	Текущий контроль

						задание на цифровой образовательной платформе – классификация специализированных магазинов по продаже продуктов питания. Повторяют за учителем правила поведения в магазине. Записывают правила поведения в тетрадь	Выполняют задание на цифровой образовательной платформе – классификация специализированных магазинов по продаже продуктов питания. Рассказывают правила поведения в магазине. Записывают правила поведения в тетрадь	
52	Виды товаров: фасованные, на вес и в разлив. Порядок приобретения товаров в продовольственном магазине (с помощью продавца и самообслуживание)	Комбинированный	1	13.03	Виды товаров: фасованные, на вес и в разлив. Алгоритм порядка приобретения товаров в продовольственном магазине (с помощью продавца и самообслуживание). Практическое упражнение - обработка навыков обращения с просьбой к продавцу	Читают текст о видах товаров: фасованные товары, на вес, на разлив. Совместно с учителем различают виды товаров с помощью карточек, определяют какие товары можно купить на вес, разлив, в фасованном виде. Записывают о видах товаров в тетрадь. Читают текст в учебнике «За покупками» о порядке приобретения товаров в продовольственных магазинах: с помощью продавца и на кассе самообслуживания. Знакомятся со способами покупок через интернет-магазин и услугами доставки. Приклеивают в тетрадь памятки с алгоритмом действий при покупке товаров в магазине. Совместно с учителем выполняют практическое упражнение – отрабатывают навыки обращения к продавцу с какой-либо просьбой	Читают текст о видах товаров: фасованные товары, на вес, на разлив. Самостоятельно определяют, какие товары можно купить на вес, разлив, в фасованном виде. Записывают о видах товаров в тетрадь. Читают текст в учебнике «За покупками» о порядке приобретения товаров в продовольственных магазинах: с помощью продавца и на кассе самообслуживания. Знакомятся со способами покупок через интернет-магазин и услугами доставки. Приклеивают в тетрадь памятки с алгоритмом действий при покупке товаров в магазине. Выполняют практическое упражнение – отрабатывают навыки обращения к продавцу с какой-либо просьбой	Текущий контроль
53	Рынки. Виды продовольственных рынков. Основное отличие рынка от магазина	обобщения и систематизации знаний	1	20.03	Виды продовольственных рынков: крытые и закрытые, постоянно действующие и сезонные. Отделы рынков. Основное отличие рынка от магазина. Тестирование по итогам изученного раздела для систематизации полученных знаний	Просматривают презентацию «Виды продовольственных рынков», знакомятся с видами рынков: крытые, закрытые, сезонные, постоянно действующие. Знакомятся с отделами рынков. Записывают основную информацию в тетрадь. Выполняют упражнение с карточками – классифицируют товары по отделам рынка. Совместно с учителем определяют основные отличия рынка от магазина. Выполняют тестирование по итогу раздела	Просматривают презентацию «Виды продовольственных рынков», знакомятся с видами рынков: крытые, закрытые, сезонные, постоянно действующие. Знакомятся с отделами рынков. Записывают основную информацию в тетрадь. Выполняют упражнение с карточками – классифицируют товары по отделам рынка. Самостоятельно определяют основные отличия рынка от магазина. Выполняют тестирование по итогу раздела	Итоговый контроль

Транспорт – 3 часа

54	Пригородный транспорт. Стоимость проезда. Расписание	Сообщения новых знаний	1	20.03	Виды пригородного транспорта: автобусы пригородного сообщения, электрички. Стоимость проезда. Расписание. Правила безопасности при поездке на общественном транспорте	Просматривают презентацию о видах пригородного транспорта, различают автобусы пригородного сообщения, электрички. Называют номер маршрута своего населенного пункта. Совместно с учителем ищут информацию о расписании общественного транспорта в сети интернет/бумажном справочнике/на стенде остановок. Учатся самостоятельно пользоваться расписанием. Слушают информацию от учителя о способах оплаты проезда: наличный расчёт, проездная карта, банковская карта, льготная проездная карта. Просматривают познавательный видеоролик и знакомятся с правилами безопасности при поездке на автобусе, маршрутном такси, электричке. Записывают правила безопасности при поездке на общественном транспорте в тетрадь. Повторяют правила за учителем	Просматривают презентацию о видах пригородного транспорта, различают автобусы пригородного сообщения, электрички. Называют номер маршрута своего населенного пункта. Самостоятельно ищут информацию о расписании общественного транспорта в сети интернет/бумажном справочнике/на стенде остановок. Слушают информацию от учителя о способах оплаты проезда: наличный расчёт, проездная карта, банковская карта, льготная проездная карта. Просматривают познавательный видеоролик и знакомятся с правилами безопасности при поездке на автобусе, маршрутном такси, электричке. Записывают правила безопасности при поездке на общественном транспорте в тетрадь. Рассказывают изученные правила	Текущий контроль
55	Вокзалы: назначение, основные службы. Меры предосторожности по предотвращению чрезвычайных ситуаций на вокзале	Комбинированный	1	3.04	Виды вокзалов: автовокзал, железнодорожный вокзал. Основные службы вокзалов. Меры предосторожности по предотвращению чрезвычайных ситуаций на вокзале. Практическое упражнение «Покупка билета на вокзале»	Просматривают презентацию о видах вокзалов: автовокзалы и железнодорожные вокзалы. Читают об основных службах вокзалов. Повторяют за учителем правила поведения в общественных местах. Просматривают познавательный видеоролик о мерах предосторожности по предотвращению чрезвычайных ситуаций на вокзале, повторяют правила за учителем. Участвуют в сюжетно-ролевой игре под руководством учителя и обучающихся второй группы – приобретение билетов в кассе автовокзала и железнодорожного вокзала, оплата проезда, проверка сдачи, обращение за справкой к работникам вокзала	Просматривают презентацию о видах вокзалов: автовокзалы и железнодорожные вокзалы. Читают об основных правилах поведения в общественных местах. Просматривают познавательный видеоролик о мерах предосторожности по предотвращению чрезвычайных ситуаций на вокзале, повторяют изученные правила. Участвуют в сюжетно-ролевой игре – приобретение билетов в кассе автовокзала и железнодорожного вокзала, оплата проезда, проверка сдачи, обращение за справкой к работникам вокзала	Текущий контроль

56	Платформа, перрон, путь. Правила поведения на железнодорожной станции	Комбинированный	1	3.04	Знакомство с частями железнодорожного вокзала: платформа, перрон, путь; их различие. Правила поведения на железнодорожном транспорте. Правила поведения в электричке	Знакомятся с частями железнодорожного вокзала: платформа, перрон, путь. Рассматривают иллюстрации, с помощью учителя учатся различать часть вокзала. Читают правила поведения на железнодорожном транспорте. Записывают основные правила в тетрадь. Просматривают познавательный видеоролик о правилах поведения в электричке. Повторяют правила поведения с опорой на плакаты/изображения	Знакомятся с частями железнодорожного вокзала: платформа, перрон, путь. Рассматривают иллюстрации, различают часть вокзала, называют их. Читают правила поведения на железнодорожном транспорте. Записывают основные правила в тетрадь. Просматривают познавательный видеоролик о правилах поведения в электричке. Рассказывают изученные правила	Текущий контроль
Средства связи – 3 часа								
57	Почта. Работа почтового отделения связи "Почта России"	Сообщения новых знаний	1	10.04	Знакомство с услугами почтовой связи. Особенности работы почты и почтальона. Правила поведения в общественных местах	Знакомятся с понятием «почта», с услугами почтовой связи: отправление и получение писем, посылок, открыток; оформление денежных переводов; покупка товаров разного типа; оформление подписки на газеты и журналы; получение пенсий и пособий; оплата услуг и штрафов; покупка авиа и железнодорожных билетов и т.д. Записывают в тетрадь основные услуги почтовых отделений. Отвечают на вопросы учителя с опорой на текст и записи в тетради. Читают об особенностях работы почты и почтальона, дают характеристику профессии почтальон, описывают, какими качествами должен обладать почтальон и работник почтового отделения. Выполняют задание на карточках/кроссворд. Повторяют за учителем правила поведения в общественных местах. Совместно с учителем принимают участие в сюжетно-ролевой игре «Почта» - разыгрывают оформление подписки на газеты и журналы, получение письма, отправление открытки и т.д	Знакомятся с понятием «почта», с услугами почтовой связи: отправление и получение писем, посылок, открыток; оформление денежных переводов; покупка товаров разного типа; оформление подписки на газеты и журналы; получение пенсий и пособий; оплата услуг и штрафов; покупка авиа и железнодорожных билетов и т.д. Записывают в тетрадь основные услуги почтовых отделений. Отвечают на вопросы учителя. Читают об особенностях работы почты и почтальона, дают характеристику профессии почтальон, описывают, какими качествами должен обладать почтальон и работник почтового отделения. Выполняют задание на карточках/кроссворд. Рассказывают правила поведения в общественных местах. Принимают участие в сюжетно-ролевой игре «Почта» - разыгрывают оформление подписки на газеты и журналы, получение письма, отправление открытки и т.д	Текущий контроль

58	Виды почтовых отправлений: письмо, бандероль, посылка	Комбинированный	1	10.04	Виды почтовых отправлений: письмо, бандероль, посылка. Их различие, назначение, правила оформления и отправления. Описание видов почтовых отправлений связи по таблице-алгоритму	Знакомятся с видами почтовых отправлений с помощью просмотра презентации. Выделяют три термина: «письмо», «бандероль», «посылка», записывают определения в тетрадь. Читают о различиях почтовых отправлений, правилах оформления, отправления и стоимости. Составляют таблицу-алгоритм с опорой на текст, раздаточный материал и иллюстрации. Рассказывают о почтовых отправлениях и описывают их, опираясь на созданные таблицы с помощью учителя. Совместно с учителем и обучающимися второй группы выполняют практическое упражнение «Отправление посылки в отделении почты»	Знакомятся с видами почтовых отправлений с помощью просмотра презентации. Выделяют три термина: «письмо», «бандероль», «посылка», записывают определения в тетрадь. Читают о различиях почтовых отправлений, правилах оформления, отправления и стоимости. Составляют таблицу-алгоритм с опорой на текст. Рассказывают о почтовых отправлениях и описывают их, опираясь на созданные таблицы. Выполняют практическое упражнение «Отправление посылки в отделении почты»	Текущий контроль
59	Культура разговора по телефону	Комбинированный	1	17.04	Правила культурного разговора по телефону. Номера телефонов экстренных служб. Алгоритм звонка по телефону срочного вызова. Практические навыки при решении проблемных ситуаций по телефону	Читают текст и знакомятся с правилами культурного разговора по телефону. Обсуждают и анализируют прочитанное, совместно с учителем, рассказывают о собственных трудностях, при построении диалога по телефону. Записывают в тетрадь основные правила культурного разговора по телефону. Повторяют правила с опорой на текст. С помощью презентации повторяют номера экстренных служб, алгоритм и правила разговора при вызове экстренных служб. Выполняют практическое задание под руководством учителя и обучающихся второй группы – учатся выстраивать правильное обращение при личном или деловом звонке, формулировать четкую, краткую причину звонка по телефону срочного вызова с опорой на алгоритм	Читают текст и знакомятся с правилами культурного разговора по телефону. Обсуждают и анализируют прочитанное, рассказывают о собственных трудностях, при построении диалога по телефону. Записывают в тетрадь основные правила культурного разговора по телефону. Рассказывают изученные правила. С помощью презентации повторяют номера экстренных служб, алгоритм и правила разговора при вызове экстренных служб. Самостоятельно выполняют практическое задание и курируют обучающихся первой группы – выстраивают правильное обращение при личном или деловом звонке, формулируют четкую, краткую причину звонка по телефону срочного вызова	Текущий контроль

Предприятия, организации, учреждения – 3 часа

60	Образовательные организации	Сообщения новых знаний	1	17.04	Назначение и виды образовательных организаций. Различие видов образовательных учреждений, их описание и назначение. Образовательные организации города и городского округа. Составление рассказа на основе личного опыта	Знакомятся с видами образовательных учреждений с помощью презентации. Выделяют основные образовательные учреждения: детский сад, школа, учреждения дополнительного образования, колледж, университет. Слушают информацию от учителя о назначении перечисленных образовательных организаций, какую роль они играют в жизни каждого человека. Принимают участие в обсуждении, какие образовательные учреждения находятся в селе, делятся личным опытом. Записывают в тетрадь определения и описание с опорой на раздаточный материал/ текст. Делятся личным опытом обучения в образовательных учреждениях, составляют краткий рассказ по алгоритму с помощью учителя о своей жизни и обучении в образовательных учреждениях	Знакомятся с видами образовательных учреждений с помощью презентации. Выделяют основные образовательные учреждения: детский сад, школа, учреждения дополнительного образования, колледж, университет. Слушают информацию от учителя о назначении перечисленных образовательных организаций, какую роль они играют в жизни каждого человека. Принимают участие в обсуждении, какие образовательные учреждения находятся в селе, делятся личным опытом. Записывают в тетрадь определения и описание. Делятся личным опытом обучения в образовательных учреждениях, самостоятельно составляют краткий рассказ по алгоритму с о своей жизни и обучении в образовательных учреждениях	Текущий контроль
61	Учреждения дополнительного образования: виды, особенности работы, основные направления работы	Комбинированный	1	24.04	Названия учреждений дополнительного образования города, их назначение, перечень направлений работы и видов деятельности. Правила поведения в общественном месте	Знакомятся с учреждениями дополнительного образования села, в котором проживают. Просматривают презентации и видеоролики о направлениях деятельности учреждений. Совместно с учителем закрепляют правила поведения в общественных местах	Знакомятся с учреждениями дополнительного образования села, в котором проживают. Просматривают презентации и видеоролики о направлениях деятельности учреждений. Рассказывают правила поведения в общественных местах	Текущий контроль
62	Учреждения дополнительного образования. Экскурсия	Комбинированный	1	24.04	Экскурсия в учреждение дополнительного образования. Правила поведения в общественном месте	Повторяют правила поведения в общественном месте. Посещают образовательное учреждение дополнительного образования	Повторяют правила поведения в общественном месте. Посещают образовательное учреждение дополнительного образования	Текущий контроль
Семья – 5 часов								
63	Взаимоотношения между родственниками.		1	8.05	Определение слова «Семья». Представление обо всех членах своей семьи: ФИО, день рождения, профессия, краткая характеристика.	Повторяют понятие «семья». Составляют краткий рассказ с помощью карточек и картинок о своей семье. Слушают информацию от учителя о построении правильных,	Повторяют понятие «семья». Составляют краткий рассказ о своей семье. Слушают информацию от учителя о построении правильных, уважительных взаимоотношений в	Текущий контроль

	Распределение обязанностей в семье	Комбинированный			Правильные взаимоотношения в семье. Распределение обязанностей в семье. Составление личного графика помощи по дому на неделю	уважительных взаимоотношений в семье. Вместе с учителем выделяют основные качества для формирования и создания крепкой и дружной семьи, записывают основные качества в тетрадь. Обсуждают с учителем и классом, как должны распределяться обязанности в семье, делятся личным опытом	семье. Самостоятельно выделяют основные качества для формирования и создания крепкой и дружной семьи, записывают основные качества в тетрадь. Обсуждают с учителем и классом, как должны распределяться обязанности в семье, делятся личным опытом	
64	Семейный досуг. Виды досуга	Комбинированный	1	8.05	Представление о видах семейного досуга. Виды досуга: чтение книг, просмотр телепередач, прогулки, правильная, рациональная организация досуга	Читают текст в учебнике «Увлечения для развлечения», отвечают на вопросы в учебнике. Определяют понятие «досуг», совместно с учителем, обсуждают, какие виды досуга бывают, может ли досуг или хобби быть опасными. Записывают основные понятия в тетрадь. Читают текст в учебнике «Какие паны на выходные?». Делятся личным опытом досуга в семье	Читают текст в учебнике «Увлечения для развлечения», отвечают на вопросы в учебнике. Определяют понятие «досуг», обсуждают, какие виды досуга бывают, может ли досуг или хобби быть опасными. Записывают основные понятия в тетрадь. Читают текст в учебнике «Какие паны на выходные?». Составляют рассказ о любимых видах досуга в своей семье	Текущий контроль
65	Любимые и нелюбимые занятия в свободное время	Комбинированный	1	15.05	Знакомство с понятиями: «план», «досуг», «хобби». Составление плана занятий на неделю. Составление рассказа о любимом занятии в свободное время	Читают текст в учебнике «От чего я свободен в свободное время». Обсуждают с учителем и классом прочитанный текст, выполняют задания из учебника, отвечают на вопросы. Читают текст в учебнике «Досуг с пользой для ума». С помощью алгоритма в учебнике составляют план занятий на неделю	Читают текст в учебнике «От чего я свободен в свободное время». Обсуждают с учителем и классом прочитанный текст, выполняют задания из учебника, отвечают на вопросы. Читают текст в учебнике «Досуг с пользой для ума». Составляют рассказ «Что я люблю делать в свободное время». Презентуют рассказ классу	Текущий контроль
66	Досуг как средство укрепления здоровья: туристические походы; посещение спортивных секций	Комбинированный	1	15.05	Понятие «активный отдых». Значение активного досуга для здоровья человека. Виды активного досуга. Участие в спортивном мероприятии	Читают текст в учебнике «Досуг с пользой для здоровья». Отвечают на вопросы в учебнике, обсуждают с учителем и классом прочитанный текст, делятся личным опытом активного досуга. Принимают участие в спортивном мероприятии «Веселые старты»	Читают текст в учебнике «Досуг с пользой для здоровья». Отвечают на вопросы в учебнике, обсуждают с учителем и классом прочитанный текст, делятся личным опытом активного досуга. Принимают участие в спортивном мероприятии «Веселые старты»	Текущий контроль

67	Досуг как развитие постоянного интереса к какому-либо виду деятельности (хобби): коллекционирование чего-либо, фотография	Комбинированный	1	22.05	Творческий проект «Мне скучать некогда!»	Читают текст в учебнике, обсуждают с учителем и одноклассниками какие виды досуга нравятся, какие хобби хотелось бы приобрести, что для этого нужно сделать. Собирают информацию для личного проекта по алгоритму в учебнике: изображения, фотографии, текст, вырезки из журналов. С помощью учителя создают собственный творческий проект. Презентуют проект классу	Читают текст в учебнике, обсуждают с учителем и одноклассниками какие виды досуга нравятся, какие хобби хотелось бы приобрести, что для этого нужно сделать. Собирают информацию для личного проекта по алгоритму в учебнике: изображения, фотографии, текст, вырезки из журналов. Самостоятельно создают собственный творческий проект. Презентуют проект классу	Текущий контроль
Итоговое занятие – 1 час								
68	Итоговое занятие	Повторительно-обобщающий		22.05	Обобщение изученного в течение года. Выполнение итогового теста	Повторяют и закрепляют ранее изученный материал. Выполняют тест	Повторяют и закрепляют ранее изученный материал. Выполняют тест	Итоговый контроль

Учебно-методическое и материально-техническое обеспечение

1. Учебно-методическое обеспечение:

Основы социальной жизни : 6 класс : методическое пособие к учебнику С. В. Комаровой, Е. Л. Александровой / С. В. Комарова, Е. Л. Александрова. — Москва : Просвещение, 2023. — 63 с.

2. Учебно-методический комплект:

Комарова С.В., Александрова У.Л. Основы социальной жизни: 6 класс: учебник для общеобразовательных организаций, реализующих адаптированные основные общеобразовательные программы / С. В. Комарова, Е. Л. Александрова 2-е изд., стер. – М.: Просвещение, 2023 .

3. Технические средства:

Персональный компьютер (ноутбук).
видеопроектор,
экран.

Государственное казённое общеобразовательное учреждение «Ламуртская
Республики «Каракүлтинская школа для обучающихся с ограниченными
возможностями здоровья»

Составлена в соответствии с ФГОС образо-
вания обучающихся с умственной отстало-
стью (интеллектуальными нарушениями)
(приказ Министерства образования и
науки Российской Федерации от
19.12.2014 г. № 1599) на основе федеральной
адаптированной основной образовательной
программы обучающихся с умственной
отсталостью (интеллектуальными
нарушениями), утверждённой приказом
Министерства просвещения РФ
от 24.11.2022 г. № 1026

**Адаптированная рабочая программа
по учебному предмету «Основы социальной жизни»
предметной области «Человек»
для обучающихся 7 класса
на 2024 – 2025 учебный год**

Составитель: учитель первой квалификационной
категории **Ведерникова Н.М.**
Рецензент: учитель высшей квалификационной
категории **Соколова В.А.**

Рассмотрена на заседании
методического совета
Протокол №1 от 29.08.2024 г.
Принята на заседании
педагогического совета школы
Протокол №1 от 30.08.2024 г.
Утверждена
приказом директора школы
от «30» августа 2024 г. № 91
А.Р. Ильина



Пояснительная записка

Данная адаптированная рабочая программа по учебному предмету «Основы социальной жизни» предметной области «Человек и общество» для обучающихся 7 класса предназначена для обучения детей с интеллектуальными нарушениями, 1 вариант. Она разработана на основе:

1. Федерального Закона РФ «Об образовании в Российской Федерации» № 273 от 29.12.2012 г.;
2. Приказа Министерства образования и науки Российской Федерации от 19.12.2014 г. № 1599 «Об утверждении федерального государственного образовательного стандарта образования обучающихся с умственной отсталостью (интеллектуальными нарушениями)»;
3. Федеральной адаптированной основной общеобразовательной программы обучающихся с умственной отсталостью (интеллектуальными нарушениями), утвержденной приказом Министерства просвещения РФ от 24.11.2022 г.;
4. Приказа Министерства просвещения РФ от 22 марта 2021 г. № 115 «Об утверждении порядка организации и осуществления образовательной деятельности по основным общеобразовательным программам - образовательным программам начального общего, основного общего и среднего общего образования»;
5. Постановления Главного государственного санитарного врача РФ от 28 сентября 2020 г. № 28 "Об утверждении санитарных правил СП 2.4.3648-20 "Санитарно-эпидемиологические требования к организациям воспитания и обучения, отдыха и оздоровления детей и молодежи";
6. Адаптированной основной общеобразовательной программы обучающихся с умственной отсталостью (интеллектуальными нарушениями, 1 вариант) ГКОУ УР «Каракулинская школа для обучающихся с ОВЗ»

Рабочая программа ориентирована на учебник по предмету «Основы социальной жизни» Комарова С.В., Александрова У.Л. Основы социальной жизни: 6 класс: учебник для общеобразовательных организаций, реализующих адаптированные основные общеобразовательные программы / С. В. Комарова, Е. Л. Александрова 2-е изд., стер. – М.: Просвещение, 2024 (электронный вариант).

ФАООП УО (вариант 1) адресована обучающимся с легкой умственной отсталостью (интеллектуальными нарушениями) с учетом реализации их особых образовательных потребностей, а также индивидуальных особенностей и возможностей.

ФАООП УО (вариант 1) определяет цель и задачи учебного предмета «Основы социальной жизни».

Цель обучения – практическая подготовка обучающихся с умственной отсталостью (интеллектуальными нарушениями) к самостоятельной жизни и трудовой деятельности в ближайшем и более отдаленном социуме.

Задачи обучения:

- ✓ овладение обучающимися некоторыми знаниями и жизненными компетенциями, необходимыми для успешной социализации в современном обществе;
- ✓ развитие и совершенствование навыков ведения домашнего хозяйства;
- ✓ воспитание положительного отношения к домашнему труду;
- ✓ развитие умений, связанных с решением бытовых экономических задач;
- ✓ формирование социально-нормативного поведения в семье и обществе;

- ✓ формирование умений, необходимых для выбора профессии и дальнейшего трудоустройства;
- ✓ коррекция недостатков познавательной и эмоционально-волевой сфер;
- ✓ развитие коммуникативной функции речи.

Рабочая программа по учебному предмету «Основы социальной жизни» в **7 классе** определяет следующие **задачи**:

- ✓ формирование знаний о представлениях о разных группах продуктов питания; отдельных видов продуктов питания, относящихся к различным группам; понимание их значения для здорового образа жизни человека;
- ✓ формирование знаний о санитарно-гигиенических требованиях к процессу приготовления пищи;
- ✓ формирование умений соблюдать требования техники безопасности при приготовлении пищи;
- ✓ формирование знаний о ремонте одежды (пришивание пуговиц, зашивание шва, наложение заплат и т.д.);
- ✓ формирование знаний о способах хранения и переработки продуктов питания;
- ✓ формирование умения составлять ежедневное меню из предложенных продуктов питания;
- ✓ формирование умения самостоятельно готовить несложные знакомые блюда;
- ✓ формирование умения самостоятельно совершать покупки товаров ежедневного назначения;
- ✓ формирование знаний об особенностях соблюдения личной гигиены подростка;
- ✓ формирование умений соблюдение техники безопасности при работе с чистящими и моющими средствами и электробытовыми приборами;
- ✓ формирование умений соблюдать правила поведения в доме и общественных местах; представления о морально-этических нормах поведения;
- ✓ формирование умений использовать навыки ведения домашнего хозяйства (уборка дома, стирка белья, мытье посуды и т. п.);
- ✓ формирование умений самостоятельно пользоваться услугами бытовых учреждений (прачечная, почта и т.д.).

Методы обучения:

- Словесные – рассказ учителя, объяснение, обучающая беседа, работа с учебником и книгой;
- Наглядные – наблюдение, демонстрация иллюстративной и натуральной натуральной наглядности, модели, приборы, экранно-звуковые средства обучения и т.д.

- Практические: практические работы, экскурсии.

Занятия проводятся в классно урочной форме в специально оборудованном кабинете ОСЖ.

Формы организации учебного процесса - урок

- Урок сообщения новых знаний (урок первоначального изучения материала).
- Урок – практическая работа
- Урок-экскурсия
- Комбинированный урок
- Урок обобщения и систематизации знаний (повторительно-обобщающий урок)

Общая характеристика учебного предмета

Обучение «Основам социальной жизни» в 7 классе носит продолжение изучения теоретических знаний и практических умений. «Основы социальной жизни» тесно связаны с другими учебными предметами, жизнью и направлены на подготовку обучающихся к самостоятельной жизни и трудовой деятельности.

Программа обучения в 7 классе осуществляется по принципу усложнения и увеличения объема сведений. Содержание курса обеспечивает формирование и развитие у обучающихся необходимых им навыков самообслуживания, ведения домашнего хозяйства, ориентировки в окружающем мире. На третьем году обучения программа направлена на формирование у обучающихся знаний и умений, способствующих социально-бытовой адаптации, формирования правильных жизненных установок, применения теоретических знаний на практике и формирование правильных отношений в семье. В ходе занятий дети учатся самостоятельно пользоваться услугами учреждений торговли и транспорта. Особое внимание уделяется темам, направленным на формирование безопасного и здорового образа жизни, выполнение ежедневных домашних обязанностей, умение организовывать себя и помогать другим. Большое значение имеют разделы, направленные на формирование культуры поведения в семье, организацию собственной деятельности и социальную адаптацию в обществе.

При реализации программы и проведении занятий, одновременно решаются задачи воспитания личностных качеств: трудолюбия, аккуратности, терпении, усидчивости; элементов трудовой культуры; организации труда; экономного и бережного отношения к продуктам, оборудованию; строгого соблюдения правил безопасной работы и гигиены труда; творческого отношения к домашнему труду; развития обоняния, осязания, внимания, наблюдательности, памяти, воображения.

Программой предусмотрены беседы, ролевые игры, требующие знаний о поведении на улице, в транспорте и учреждениях, практические задания, которые служат для закрепления учебных навыков и знаний, а также совершенствования и формирования новых умений и навыков, используемые обучающимися в повседневной жизни. На уроках предмета «Основы социальной жизни» целесообразно организовывать работу детей в парах или малых группах с учетом уровня подготовленности. Это позволит каждому ученику овладеть навыками сотрудничества, коллективного приготовления пищи, ухода за одеждой, обувью, научиться самостоятельно пользоваться общественным транспортом и различными учреждениями быта.

Реализация курса должна способствовать достижению личностных результатов: пониманию своих реальных возможностей, владению навыками адаптации к изменяющимся жизненным условиям, развитию коммуникативных навыков и навыков сотрудничества, усвоению морально-этических норм, принятых в обществе, развитию эстетического и художественного вкуса детей, формированию установки на безопасный здоровый образ жизни, интереса к творчеству.

Место предмета в учебном плане:

Рабочая программа по учебному предмету «Основы социальной жизни» в 7 классе рассчитана на 34 учебные недели и составляет 68 часов в год по 2 часа в неделю.

Планируемые результаты освоения учебного предмета "Основы социальной жизни" по итогам обучения в 7 классе

Личностные результаты

- ✓ сформированность установки на безопасный, здоровый образ жизни, наличие мотивации к творческому труду, работе на результат, бережному отношению к материальным и духовным ценностям;
- ✓ владение навыками коммуникации и принятыми нормами социального взаимодействия, использование доступных информационных технологий для коммуникации;
- ✓ овладение трудовыми навыками, используемыми в повседневной жизни;
- ✓ сформированность адекватных представлений о собственных возможностях, о насущно необходимом жизнеобеспечении;
- ✓ развитие этических чувств, проявление доброжелательности, взаимопомощи.

Предметные результаты

Минимальный уровень	Достаточный уровень
<ul style="list-style-type: none"> ✓ представления о разных группах продуктов питания; знание отдельных видов продуктов питания, относящихся к различным группам; понимание их значения для здорового образа жизни человека; ✓ приготовление несложных видов блюд под руководством педагогического работника; ✓ представления о санитарно-гигиенических требованиях к процессу приготовления пищи; ✓ соблюдение требований техники безопасности при приготовлении пищи; ✓ знание названий торговых организаций, их видов и назначения; ✓ совершение покупок различных товаров под руководством взрослого; ✓ знание и соблюдение правил поведения в общественных местах (магазинах, транспорте, музеях, медицинских учреждениях); 	<ul style="list-style-type: none"> ✓ знание способов хранения и переработки продуктов питания; ✓ составление ежедневного меню из предложенных продуктов питания; ✓ самостоятельное приготовление несложных знакомых блюд; ✓ самостоятельное совершение покупок товаров ежедневного назначения; ✓ соблюдение правил личной гигиены по уходу за полостью рта, волосами, кожей рук; ✓ соблюдение правила поведения в доме и общественных местах; представления о морально-этических нормах поведения; ✓ некоторые навыки ведения домашнего хозяйства (уборка дома, стирка белья, мытье посуды); ✓ навыки обращения в различные медицинские учреждения (под руководством взрослого).

Система оценки достижения предметных результатов. Формы контроля.

Оценка личностных результатов предполагает, прежде всего, оценку продвижения обучающегося в овладении социальными (жизненными) компетенциями, может быть представлена в условных единицах:

- ✓ 0 баллов - нет фиксируемой динамики;
- ✓ 1 балл - минимальная динамика;
- ✓ 2 балла - удовлетворительная динамика;
- ✓ 3 балла - значительная динамика.

Оценка предметных результатов осуществляется по итогам индивидуального и фронтального опроса обучающихся, выполнения самостоятельных работ (по темам уроков), контрольных работ (входных, текущих, промежуточных и итоговых) и тестовых заданий. При оценке предметных результатов учитывается уровень самостоятельности обучающегося и особенности его развития.

Критерии оценки предметных результатов

Оценка «5» ставится если:

- ✓ обучающийся полностью излагает изученный материал в объеме программы по учебному предмету;
- ✓ умеет использовать таблицы, схемы;
- ✓ понимает и объясняет изученные понятия, термины;
- ✓ самостоятельно выстраивает ответ.

Оценка «4» ставится, если обучающийся воспроизводит учебный материал, но допускает 1-2 неточности в фактическом вопросе:

- ✓ не может самостоятельно привести пример;
- ✓ отвечает на наводящие вопросы.

Оценка «3» ставится, если обучающийся обнаруживает знания и понимание учебного материала по данному вопросу, но эти знания излагает не полностью, монологическая речь несвязная, воспроизводит изученный материал по наводящим вопросам учителя.

Оценка «2» не ставится

Контроль за знаниями, умениями и навыками обучающихся осуществляется в ходе устных опросов, проведения тестов, практических и самостоятельных работ. Контрольно-измерительные материалы создает учитель в соответствии с психофизическими особенностями каждого класса. Тестовый контроль осуществляется в конце изученного раздела. В конце года проводится итоговое занятие. По окончании всего курса обучения проводится комплексный экзамен.

Учебно-тематический план

№	Раздел	Кол-во часов	Вид занятий (количество часов)			
			Теория	Практика	Экскурсии	Контроль
1	Личная гигиена и здоровье	6	4	1		1
2	Охрана здоровья	3	2			1
3	Жилище	12	8	3		1
4	Одежда и обувь	10	6	3	1	
5	Питание	17	13	2	1	1
6	Транспорт	4	2		1	1
7	Средства связи	4	1	2	1	
8	Предприятия, организации, учреждения	4	3		1	
9	Семья	7	4	2	1	
10	Итоговое занятие	1				1
	Итого:	68	43	13	6	6

Календарно – тематическое планирование

№ темы	Тема урока	Тип урока	К-во часов	Дата проведения урока	Программное содержание	Дифференциация видов деятельности		Вид контроля
						Минимальный уровень	Достаточный уровень	
Личная гигиена и здоровье – 6 часов								
1	Особенности соблюдения личной гигиены подростком	Введение новых знаний.	1	4.09	Особенности личной гигиены в жизни подростка. Понятия «подросток», «личная гигиена». Роль личной гигиены для сохранения и укрепления здоровья	Слушают информацию от учителя о взрослении и его влияние на организм человека. Совместно с учителем и с опорой на учебник дают определение понятию «подросток», «личная гигиена». Работают с учебником: читают информационный текст, отвечают на вопросы с опорой на текст и изображения. Записывают в тетрадь основные понятия. С использованием карточек, делятся личным опытом о соблюдении ежедневной гигиены, рассказывают о проблемах, с которыми сталкиваются в подростковом возрасте по уходу за собой. С помощью карточек и текста составляют таблицу «Гигиена –это»: записывают в таблицу основные критерии заботы о личной гигиене (гигиена кожи, полости рта, питания, одежды, жилища, закаливание, отказ от вредных привычек)	Слушают информацию от учителя о взрослении и его влияние на организм человека. Самостоятельно дают определение понятию «подросток», «личная гигиена» Работают с учебником: читают информационный текст, отвечают на вопросы. Записывают в тетрадь основные понятия. Делятся личным опытом о соблюдении ежедневной гигиены, рассказывают о проблемах, с которыми сталкиваются в подростковом возрасте по уходу за собой. С опорой на учебник, самостоятельно составляют таблицу «Гигиена –это»: записывают в таблицу основные критерии заботы о личной гигиене (гигиена кожи, полости рта, питания, одежды, жилища, закаливание, отказ от вредных привычек)	Текущий контроль
2	Правила и приемы соблюдения личной гигиены подростками	Комбинированный	1	4.09	Особенности ежедневного ухода в подростковом возрасте. Правила и приемы соблюдения личной гигиены. Гигиена кожи и уход за ней. Гигиена зубов и правила по уходу за зубами. Влияние правильного и активного образа жизни на здоровье подростка	Читают текст в учебнике об особенностях соблюдения личной гигиены в подростковом возрасте. С помощью презентации, знакомятся с информацией о правилах и приемах по уходу за кожей лица и тела, за полостью рта. Записывают в тетрадь и приклеивают картинки об основных правилах ухода. Слушают информацию от учителя о косметических средствах по	Читают текст в учебнике об особенностях соблюдения личной гигиены в подростковом возрасте. С помощью презентации, знакомятся с информацией о правилах и приемах по уходу за кожей лица и тела, за полостью рта. Записывают в тетрадь основные правила ухода. Слушают информацию от учителя о косметических средствах по уходу за телом. средства по уходу	Текущий контроль

						уходу за телом: средства по уходу за кожей, полостью рта, дезодоранты/антиперспиранты и т.д. Совместно с учителем принимают участие в обсуждении влияния правильного образа жизни на здоровье подростка. Закрепляют знания и изучают памятку о правилах и приемах соблюдения личной гигиены для мальчиков/девочек	за кожей, полостью рта, дезодоранты/антиперспиранты и т.д. Принимают участие в обсуждении влияния правильного образа жизни на здоровье подростка. Закрепляют знания и изучают памятку о правилах и приемах соблюдения личной гигиены для мальчиков/девочек	Текущий контроль
3	Гигиенические требования к использованию личного белья	Комбинированный	1	11.09	Гигиенические требования к использованию личного белья: нижнее белье, носки, колготки. Правила соблюдения смены одежды, нательного и постельного белья. Особенности ухода за бельем	Знакомятся с информацией в учебнике о гигиенических требованиях к использованию личного белья. Отвечают на вопросы из учебника с опорой на текст. С опорой на презентацию, записывают в тетрадь правила соблюдения смены одежды. Слушают информацию от учителя об особенностях ухода за личным бельем, о роли чистоты одежды для личной гигиены. С опорой на учебник и записи в тетради, называют основные правила использования личного белья. Выполняют задания на карточках/интерактивной доске по пройденной теме	Знакомятся с информацией в учебнике о гигиенических требованиях к использованию личного белья. Самостоятельно отвечают на вопросы из учебника. С опорой на презентацию, записывают в тетрадь правила соблюдения смены одежды. Слушают информацию от учителя об особенностях ухода за личным бельем, о роли чистоты одежды для личной гигиены. Рассказывают правила использования личного белья. Выполняют задания на карточках/интерактивной доске по пройденной теме	Текущий контроль
4	Уход за волосами. Средства для ухода за волосами	Комбинированный	1	11.09	Правила и приемы ухода за волосами. Средства для ухода за волосами: шампуни, кондиционеры, ополаскиватели. Правила мытья волос, расчесывания и опрятного вида	Читают информацию в учебнике об уходе за волосами: правилах и приемах ухода. С помощью презентации, знакомятся со средствами для ухода за волосами и средствами индивидуальной гигиены: шампуни, кондиционеры, маски, расчески. Приклеивают в тетрадь картинки основных средств по уходу за волосами, записывают краткую характеристику, назначение. Просматривают видео о правилах мытья волос. Совместно с учителем выделяют основные правила опрятного вида волос у девочек и юношей. Приклеивают правила в тетрадь. Повторяют правила с опорой	Читают информацию в учебнике об уходе за волосами: правилах и приемах ухода. С помощью презентации, знакомятся со средствами для ухода за волосами и средствами индивидуальной гигиены: шампуни, кондиционеры, маски, расчески. Записывают в тетрадь информацию об основных средствах по уходу за волосами: название, краткую характеристику, назначение. Просматривают видео о правилах мытья волос. Самостоятельно выделяют основные правила опрятного вида волос у девочек и юношей. Приклеивают правила в тетрадь. Рассказывают	Текущий контроль

						на записи в тетради. Совместно с обучающимися второй группы (в парах) выполняют практическое задание: расчесывание волос, создание простых аккуратных причесок для эстетического вида	выученные правила. Самостоятельно выполняют практическое задание и помогают обучающимся второй группы: расчесывание волос, создание простых аккуратных причесок для эстетического вида	
5	Виды шампуней в зависимости от типов волос	Комбинированный	1	18.09	Типы волос и кожи головы: жирные, сухие, нормальные. Особенности ухода за кожей головы и волос разного типа. Практическая работа - подбор мыла, шампуня для мытья кожи и волос с учетом их состояния. Памятка «Правильный уход за волосами»	Читают информацию в учебнике о типах кожи головы и волос: чем отличаются, особенности ухода, средства по уходу. Записывают основную информацию в тетрадь, заполняют таблицу с опорой на текст в учебнике и раздаточные картинки. Просматривают презентацию/видеоролик о влиянии питания на здоровье волос. Совместно с учителем, с помощью предложенных картинок и текста составляют памятку по уходу за волосами. Приклеивают памятку в тетрадь. С помощью демонстрации учителем специальных средств по уходу за волосами, знакомятся со средствами по уходу за волосами и видами шампуней. Совместно с учителем выполняют практическое задание: подбирают шампунь для кожи и волос с учетом их состояния	Читают информацию в учебнике о типах кожи головы и волос: чем отличаются, особенности ухода, средства по уходу. Записывают основную информацию в тетрадь, самостоятельно заполняют таблицу с опорой на учебник. Просматривают презентацию/видеоролик о влиянии питания на здоровье волос. Самостоятельно составляют памятку по уходу за волосами. Приклеивают памятку в тетрадь. С помощью демонстрации учителем специальных средств по уходу за волосами, знакомятся со средствами по уходу за волосами и видами шампуней. Самостоятельно выполняют практическое задание: подбирают шампунь для кожи и волос с учетом их состояния	Текущий контроль. Контроль за действиями
6	Средства для борьбы с перхотью и выпадением волос	обобщения и систематизации знаний	1	18.09	Заболевания кожи головы. Лечение перхоти и выпадения. Средства борьбы с перхотью и выпадением волос. Тестирование по итогам изучаемого раздела для систематизации полученных знаний	Просматривают презентацию о заболеваниях кожи головы, знакомятся с понятиями «перхоть». Обсуждают материал с учителем, отвечают на вопросы учителя с раздаточный материал. Знакомятся с информацией в учебнике о лечении перхоти и выпадении волос. Знакомятся с наглядными примерами средств по борьбе с перхотью и выпадению волос. Записывают в тетрадь основную информацию. Выполняют тест	Просматривают презентацию о заболеваниях кожи головы, знакомятся с понятиями «перхоть». Обсуждают материал с учителем, самостоятельно отвечают на вопросы учителя. Знакомятся с информацией в учебнике о лечении перхоти и выпадении волос. Знакомятся с наглядными примерами средств по борьбе с перхотью и выпадению волос, классифицируют их, дают краткую характеристику назначения. Записывают в тетрадь основную информацию. Выполняют тест	Итоговый контроль

Охрана здоровья – 3 часа

7	Виды врачебной помощи на дому	Сообщение новых знаний	1	25.09	Виды медицинской помощи и врачебной помощи на дому. Воспитание бережного отношения к собственному здоровью	Просматривают презентацию о видах медицинских учреждениях и их работников. Совместно с учителем и с опорой на записи в тетради повторяют виды доврачебной помощи. Читают информацию о видах врачебной помощи на дому и в медицинских учреждениях. Отвечают на вопросы по карточкам/проигрывают игру с использованием карточек с разными специалистами медицинских учреждений (педиатр, окулист, дерматолог, хирург, стоматолог и т.д.). Выполняют задание в таблице: симптомы – врач-специалист	Просматривают презентацию о видах медицинских учреждений и их работников. Рассказывают о видах доврачебной помощи. Читают информацию о видах врачебной помощи на дому и в медицинских учреждениях. Отвечают на вопросы по карточкам/проигрывают игру с использованием карточек с разными специалистами медицинских учреждений (педиатр, окулист, дерматолог, хирург, стоматолог и т.д.). Выполняют задание в таблице: симптомы – врач-специалист	Текущий контроль
8	Вызов врача на дом. Медицинские показания для вызова врача на дом	Комбинированный	1	25.09	Способы и алгоритм вызова врача на дом. Медицинские показания для вызова врача на дом	Знакомятся с медицинскими показаниями для вызова врача на дом: симптомы, состояние организма, травмы и т.п. Слушают учителя и просматривают демонстрацию алгоритма вызова врача на дом. Записывают в тетрадь алгоритм действий. Выполняют практическое задание «Вызов врача на дом»: действуют согласно алгоритму под руководством учителя	Знакомятся с медицинскими показаниями для вызова врача на дом: симптомы, состояние организма, травмы и т.п. Слушают учителя и просматривают демонстрацию алгоритма вызова врача на дом. Записывают в тетрадь алгоритм действий. Самостоятельно выполняют практическое задание «Вызов врача на дом»	Текущий контроль
9	Вызов «скорой» или неотложной помощи	обобщения и систематизации знаний	1	2.10	Понятие «скорая помощь». Медицинские показания для вызова скорой помощи. Алгоритм вызова скорой помощи. Практическое упражнение – «Вызов скорой помощи». Тестирование по итогам изучаемого раздела для систематизации полученных знаний	Знакомятся с понятием «скорая помощь», узнают подробнее о работе скорой неотложной помощи и её специалистах. Слушают информацию от учителя о медицинских показаниях для вызова скорой помощи. Записывают основную информацию в тетрадь. Просматривают презентацию с алгоритмом вызова скорой помощи. Записывают в тетрадь этапы действий и основную информацию о данных пациента при вызове скорой	Знакомятся с понятием «скорая помощь», узнают подробнее о работе скорой неотложной помощи и её специалистах. Слушают информацию от учителя о медицинских показаниях для вызова скорой помощи. Записывают основную информацию в тетрадь. Просматривают презентацию с алгоритмом вызова скорой помощи. Записывают в тетрадь этапы действий и основную информацию о данных пациента при вызове скорой.	Итоговый контроль

						помощи. Совместно с учителем и обучающимися второй группы принимают участие в ролевой игре «Вызов скорой помощи». Выполняют тест	помощи. Самостоятельно в парах разыгрывают диалог вызова скорой помощи. Принимают участие в ролевой игре «Вызов скорой помощи». Выполняют тест	
Жилище – 12 часов								
10	Санузел и ванная комната. Оборудование ванной комнаты и санузла, его назначение	Сообщение новых знаний	1	2.10	Санузел и ванная комната в жилой квартире/доме. Знакомство с оборудованием ванной комнаты и санузла, его назначение	Просматривают презентацию о части жилища – санузел и ванная комната. Знакомятся с видами оборудования ванной комнаты и санузла, его назначением. Выполняют работу на карточках/цифровой образовательной платформе – называют предметы и оборудование ванной комнаты и санузла и подбирают описание назначения предмета к раздаточному тексту. Приклеивают картинки с изображением предметов и описанием в тетрадь	Просматривают презентацию о части жилища – санузел и ванная комната. Знакомятся с видами оборудования ванной комнаты и санузла, его назначением. Выполняют работу на карточках/цифровой образовательной платформе – классифицируют предметы в ванной комнаты и описывают их назначение. Записывают основную информацию об оборудовании санузла и ванной комнаты в тетрадь	Текущий контроль
11	Правила безопасного поведения в ванной комнате	Комбинированный	1	9.10	Знакомство с правилами безопасного поведения в ванной комнате, с правилами техники безопасности пользования стиральной машины, феном в ванной комнате. Формирование разумного пользования водой	Читают текст о правилах безопасного поведения в ванной комнате, отвечают на вопросы учителя с опорой на текст. Просматривают презентацию о правилах техники безопасности пользования электроприборами в ванной комнате. Записывают основные правила в тетрадь. Повторяют правила за учителем с опорой на текст в тетради. Просматривают познавательный видеоролик «Сохраняем воду». Принимают участие в обсуждении просмотренного видеоролика, отвечают на вопросы учителя	Читают текст о правилах безопасного поведения в ванной комнате, отвечают на вопросы учителя. Просматривают презентацию о правилах техники безопасности пользования электроприборами в ванной комнате. Записывают основные правила в тетрадь. Рассказывают правила с опорой на текст в тетради. Просматривают познавательный видеоролик «Сохраняем воду». Принимают участие в обсуждении просмотренного видеоролика, отвечают на вопросы учителя	Текущий контроль
12	Правила техники безопасности использования чистящих и моющих средств	Комбинированный	1	9.10	Знакомство с видами моющих и чистящих средств по уборке жилых помещений. Изучение правил техники безопасности использования чистящих и моющих средств	Слушают учителя и знакомятся с видами моющих и чистящих средств, с помощью демонстрации средств. Учатся пользоваться печатными инструкциями к моющим средствам. С помощью карточек и наглядных.	Слушают учителя и знакомятся с видами моющих и чистящих средств, с помощью демонстрации средств. Учатся пользоваться печатными инструкциями к моющим средствам. Самостоятельно выбирают средства,.	Текущий контроль

						предметов, называют моющие средства для уборки кухни, санузла: порошки, пасты, гели, жидкости; называют для чего они предназначены. Записывают рекомендации по выбору моющих средств в тетрадь. Читают правила техники безопасности использования чистящих и моющих средств. Записывают правила в тетрадь, повторяют за учителем и с опорой на текст	опираясь на инструкции на этикетке для уборки санузла, кухни; для мытья стекол и других покрытий. Записывают рекомендации по выбору моющих средств в тетрадь. Читают правила техники безопасности использования чистящих и моющих средств. Записывают правила в тетрадь, рассказывают правила с опорой на текст	
13	Уборка санузла и ванной комнаты	Комбинированный	1	16.10	Правила и алгоритм уборки санузла и ванной комнаты. Подбор моющих и чистящих средств для уборки, с помощью инструкций на этикетке	Читают о правилах уборки санузла и ванной комнаты. Отвечают на вопросы учителя с опорой на текст. Записывают алгоритм уборки в тетрадь. Выполняют задание: подбор моющих средств для уборки. Совместно с учителем выполняют разбор инструкции на этикетке	Читают о правилах уборки санузла и ванной комнаты. Отвечают на вопросы учителя. Записывают алгоритм уборки в тетрадь. Самостоятельно выполняют задание: подбор моющих средств для уборки. Самостоятельно разбирают инструкции на этикетках моющих средств	Текущий контроль
14	Ручная стирка белья: замачивание, кипячение, полоскание	Комбинированный	1	16.10	Правила и способы ручной стирки. Алгоритм действий при ручной стирке белья. Обозначение «ручная стирка» на бирках одежды	Читают текст в учебнике о видах ручной стирки. Знакомятся с правилами ручной стирки, видами специальных моющих средств для ручной стирки. Учатся правильно расшифровывать знаки на бирках изделий одежды. Записывают в тетрадь алгоритм действий при ручной стирке	Читают текст в учебнике о видах ручной стирки. Знакомятся с правилами ручной стирки, видами специальных моющих средств для ручной стирки. Самостоятельно расшифровывают знаки на бирках изделий одежды. Записывают в тетрадь алгоритм действий при ручной стирке	Текущий контроль
15	Стиральные средства для ручной стирки. Техника безопасности при использовании моющих средств	Комбинированный	1	23.10	Виды стиральных средств для ручной стирки. Правила техники безопасности при использовании моющих средств	Просматривают презентацию о видах стиральных средств для ручной стирки. Знакомятся с демонстрацией стиральных средств, учатся читать инструкцию на вкладыше, определять, для какого белья подходит данное моющее средство. Слушают информацию от учителя о технике безопасности при использовании моющих средств. Записывают правила в тетрадь. Совместно с учителем выполняют задание: подбирают стиральное средство для разных видов одежды	Просматривают презентацию о видах стиральных средств для ручной стирки. Знакомятся с демонстрацией стиральных средств, читать инструкцию на вкладыше, самостоятельно определяют, для какого белья подходит данное моющее средство. Слушают информацию от учителя о технике безопасности при использовании моющих средств. Записывают правила в тетрадь. Самостоятельно выполняют задание: подбирают стиральное средство для разных видов одежды	Текущий контроль

16	Ручная стирка белья. Практическая работа	Практическая работа	1	23.10	Выполнение практической работы : ручная стирка белья. Повторение техники безопасности использования моющих средств	Повторяют правила техники безопасности использования моющих средств. Совместно с учителем выполняют практическую работу – ручная стирка белья	Рассказывают правила техники безопасности использования моющих средств. Самостоятельно выполняют практическую работу – ручная стирка белья	Текущий контроль. Контроль за действиями
17	Правила техники безопасности использования бытовых электроприборов по уборке жилого помещения	Комбинированный	1	30.10	Электробытовые приборы по уборке жилых помещений. Знакомство с техникой безопасности при использовании бытовых электроприборов по уборке помещения. Выполнение практической работы – чистка ковра с помощью пылесоса	Просматривают презентацию о видах электробытовых приборов предназначенных для уборки жилых помещений. Выполняют задание на карточках/ цифровой образовательной платформе: выбирают из множества электробытовых приборов – приборы для уборки, называют их. Читают правила техники безопасности использования бытовых электроприборов при уборке помещений. Записывают правила в тетрадь. Под руководством учителя выполняют практическую работу: пылесосят ковер	Просматривают презентацию о видах электробытовых приборов предназначенных для уборки жилых помещений. Выполняют задание на карточках/ цифровой образовательной платформе: выбирают из множества электробытовых приборов – приборы для уборки, называют их, дают краткую характеристику. Читают правила техники безопасности использования бытовых электроприборов при уборке помещений. Записывают правила в тетрадь. Самостоятельно выполняют практическую работу: пылесосят ковер	Текущий контроль
18	Уход за различными видами напольных покрытий	Комбинированный	1	30.10	Знакомство с видами напольных покрытий: деревянные полы, линолеум, ковер и т.д. Правила ухода за различными видами напольных покрытий	Читают текст в учебнике о различных видах напольных покрытий и особенностях ухода за ними. Выполняют задания в учебнике с опорой на текст. С опорой на раздаточный материал, выполняют задание на карточках/ цифровой образовательной платформе на различие напольных поверхностей. С опорой на текст и раздаточный материал, заполняют таблицу в тетради: «Правила ухода за различными напольными покрытиями»	Читают текст в учебнике о различных видах напольных покрытий и особенностях ухода за ними. Выполняют задания в учебнике. Самостоятельно выполняют задание на карточках/ цифровой образовательной платформе на различие напольных поверхностей. Заполняют таблицу в тетради: «Правила ухода за различными напольными покрытиями»	Текущий контроль
19	Ежедневная уборка	Комбинированный	1	13.11	Повторение правил техники безопасности использования чистящих и моющих средств. Правила ежедневной уборки. Значение уборки для гигиены жилища и здоровья человека	Читают текст в учебнике о значимости ежедневной уборки для гигиены жилища и её связи со здоровьем человека. Знакомятся с правилами ежедневной уборки. Записывают правила в тетрадь. Повторяют правила техники безопасности использования чистящих и моющих средств. Делятся личным опытом ежедневной уборки жилища	Читают текст в учебнике о значимости ежедневной уборки для гигиены жилища и её связи со здоровьем человека. Знакомятся с правилами ежедневной уборки. Записывают правила в тетрадь. Рассказывают правила техники безопасности использования чистящих и моющих средств. Делятся личным опытом ежедневной уборки жилища	Текущий контроль

20	Практическая работа по уборке школьных помещений	Практическая работа	1	13.11	Практическая работа. Помощь техническому персоналу и учителям в соблюдении чистоты и порядка в школе	Закрепляют полученные знания на практике – выполняют практическую работу. Под руководством учителя выполняют сухую уборку кабинета/ коридора: вытирают пыль на поверхностях, подметают мусор и т.д	Закрепляют полученные знания на практике – выполняют практическую работу. Самостоятельно выполняют влажную уборку кабинета/ коридора: моют стеклянные поверхности, полы и т.д	Текущий контроль. Контроль за действиями
21	Сезонная уборка жилых помещений. Подготовка квартиры и дома к зиме и лету	обобщения и систематизации знаний	1	20.11	Знакомство с понятием «сезонная уборка». Знакомство с понятием и услугой «клининг». Правила и приемы сезонной уборки жилых помещений. Значение сезонной уборки для гигиены и чистоты дома. Правила подготовки квартиры и дома к зиме и лету. Тестирование по итогам изучаемого раздела для систематизации полученных знаний	Читают текст в учебнике о сезонной уборке в жилом помещении. Знакомятся с правилами сезонной уборки. Принимают участие в обсуждении: «От чего зависит комфорт в доме? Как влияет чистый воздух на здоровье человека? Как влияют на человека жара и холод?». С помощью учителя определяют значение сезонной уборки для здоровья человека. Знакомятся с правилами подготовки квартиры и дома к зиме и лету. Записывают правила в тетрадь. Выполняют тест	Читают текст в учебнике о сезонной уборке в жилом помещении. Знакомятся с правилами сезонной уборки. Принимают участие в обсуждении: «От чего зависит комфорт в доме? Как влияет чистый воздух на здоровье человека? Как влияют на человека жара и холод?». С помощью учителя определяют значение сезонной уборки для здоровья человека. Знакомятся с правилами подготовки квартиры и дома к зиме и лету. Записывают правила в тетрадь. Выполняют тест	Текущий контроль.
Одежда и обувь – 10 часов								
22	Электробытовые приборы для глажения: виды утюгов, правила использования	Сообщение новых знаний	1	20.11	Знакомство с электробытовыми приборами для глажения, их названием, назначением. Знакомство с видами утюгов, правилами пользования. Правила работы с электробытовыми приборами	Просматривают презентацию о видах электробытовых приборов для глажения. Знакомятся с видами электробытовых приборов для глажения одежды, видами утюгов. Записывают в тетрадь правила пользования электробытовыми приборами для глажения. Повторяют за учителем правила работы с электробытовыми приборами. Выполняют задания на карточке с опорой на картинки и текст: классифицируют электробытовые приборы, выбирают приборы для глажения, называют их	Просматривают презентацию о видах электробытовых приборов для глажения. Знакомятся с видами электробытовых приборов для глажения одежды, видами утюгов. Записывают в тетрадь правила пользования электробытовыми приборами для глажения. Рассказывают правила работы с электробытовыми приборами. Самостоятельно выполняют задания на карточке/ цифровой образовательной платформе на классификацию электробытовых приборов: различают их, дают краткую характеристику	Текущий контроль
23	Глажение изделий из различных видов тканей	Комбинированный	1	27.11	Знакомство с правилами и приемами глажения изделий из различных видов ткани: хлопок, шелк, синтетические материалы и т.д. Различие видов тканей по внешнему	Просматривают презентацию о правилах и приемах глажения изделий из различных видов ткани. Записывают основную информацию в тетрадь. Рассматривают образцы тканей, совместно с учителем учатся	Просматривают презентацию о правилах и приемах глажения изделий из различных видов ткани. Записывают основную информацию в тетрадь. Рассматривают образцы тканей, называют их и различают. Самостоятельно вы-	Текущий контроль

					виду и на ощупь	их различать. Совместно с учителем выполняют задание: классифицируют образцы тканей, называют их	полняют задание на карточках: классифицируют ткани, называют их, подбирают характеристику и правила глажения	
24	Правила и приемы глажения белья, брюк, спортивной одежды	Комбинированный	1	27.11	Знакомство с правилами и приемами глажения белья, брюк и спортивной одежды. Алгоритм действий при глажении одежды. Повторение правил работы с электробытовыми приборами для глажения одежды	Читают текст в учебнике. Отвечают на вопросы с опорой на текст. Записывают правила и приемы глажения белья, брюк и спортивной одежды в тетрадь. Просматривают демонстрацию глажения одежды. Повторяют правила за учителем. Выполняют задание на карточках с опорой на текст учебника – последовательность действий при глажении одежды	Читают текст в учебнике. Отвечают на вопросы по тексту. Записывают правила и приемы глажения белья, брюк и спортивной одежды в тетрадь. Просматривают демонстрацию глажения одежды. Рассказывают выученные правила. Самостоятельно выполняют задание на карточках – последовательность действий при глажении одежды	Текущий контроль
25	Практическая работа: глажение изделий	Практическая работа	1	4.12	Выполнение практической работы: глажение одежды	Повторяют правила работы с электроприборами. Повторят алгоритм действий при глажении простых изделий, белья, футболок. Совместно с учителем выполняют практическую работу	Повторяют правила работы с электроприборами. Повторят алгоритм действий при глажении спортивной одежды, брюк. Самостоятельно и в парах, с опорой на памятку, выполняют практическую работу	Текущий контроль. Контроль за действиями
26	Правила пришивания пуговиц, крючков, петель, зашивание распоровшегося шва	Комбинированный	1	4.12	Знакомство с правилами и приемами пришивания пуговиц, крючков, петель, зашивания шва. Алгоритм выполнения практических действий. Правила безопасности работы с иглой	Читают текст в учебнике о правилах безопасности работы с иглой. Приклеивают памятку в тетрадь. Просматривают презентацию о правилах пришивания пуговиц, крючков, петель, зашивание распоровшегося шва. Записывают правила в тетрадь. Просматривают демонстрацию пришивания пуговиц, крючков, петель	Читают текст в учебнике о правилах безопасности работы с иглой. Приклеивают памятку в тетрадь. Просматривают презентацию о правилах пришивания пуговиц, крючков, петель, зашивание распоровшегося шва. Записывают правила в тетрадь. Просматривают демонстрацию пришивания пуговиц, крючков, петель	Текущий контроль
27	Практическая работа. Пришивание пуговиц, крючков, петель, зашивание распоровшегося шва	Практическая работа	1	11.12	Повторение правил безопасности работы с иглой. Выполнение практической работы: пришивание пуговиц, крючков, петель, зашивание распоровшегося шва	Повторяют правила работы иглой с опорой на памятку. Выполняют практическую работу совместно с учителем: пришивают пуговицу и зашивают шов	Повторяют правила работы иглой с опорой на памятку. Самостоятельно выполняют практическую работу с опорой на записи в тетради: пришивают пуговицу, зашивают шов, пришивают крючок	Текущий контроль
28	Продление срока службы одежды		1	11.12	Правила и способы продления срока службы одежды: штопка, наложение заплат. Различие видов ремонта одежды: мелкий ремонт и	Читают текст в учебнике: «Значение продления срока служения одежды. Виды штопок, наложение заплат». Знакомятся с видами заплат: накладные, подкладные, декоративные.	Читают текст в учебнике: «Значение продления срока служения одежды. Виды штопок, наложение заплат». Знакомятся с видами заплат: накладные, подкладные, декоративные.	Текущий контроль

		Комбинированный			крупный ремонт. Понятия и назначение видов ремонта: штопка и наложение заплат. Правила и алгоритм действий при штопке одежды и наложении заплат	Учатся различать виды заплат на наглядном материале. Знакомятся со способами наложения заплат. Записывают основную информацию в тетрадь. Отвечают на вопросы учителя с опорой на текст и наглядный материал. Просматривают демонстрацию работы: штопка одежды и наложение заплат. Слушают о правилах и алгоритме действий штопки одежды и наложении заплат. Записывают правила в тетрадь. Повторяют правила с опорой на записи в тетради	Самостоятельно различают виды заплат, называют их. Знакомятся со способами наложения заплат. Записывают основную информацию в тетрадь. Самостоятельно отвечают на вопросы учителя. Просматривают демонстрацию работы: штопка одежды и наложение заплат. Слушают о правилах и алгоритме действий штопки одежды и наложении заплат. Записывают правила в тетрадь. Рассказывают правила	
29	Практическая работа. Ремонт одежды: штопка и наложение заплат	Практическая работа	1	18.12	Повторение правил и алгоритма штопки одежды и наложения заплат. Выполнение практической работы: штопка и наложение заплат	Читают текст в учебнике о правилах безопасности работы с иглой. Рассказывают правила с опорой на памятку. Повторяют правила штопки одежды и наложения заплат с опорой на текст и картинки. Выполняют практическую работу под руководством учителя	Читают текст в учебнике о правилах безопасности работы с иглой. Рассказывают правила работы с иглой. Самостоятельно рассказывают правила штопки одежды и наложения заплат. Выполняют практическую работу самостоятельно и в парах	Текущий контроль. Контроль за действиями
30	Прачечная. Виды услуг	Комбинированный	1	18.12	Понятие «прачечная», её назначение. Знакомство с видами услуг прачечной и правилами пользования прачечной. Заполнение бланков сдачи белья в прачечную	Читают текст в учебнике: знакомятся с понятием «прачечная», её назначением. Знакомятся с видами услуг прачечной. Отвечают на вопросы учебника с опорой на текст. Записывают основную информацию в тетрадь. Слушают информацию от учителя о специальных правилах подготовки и сдачи белья в прачечную. Записывают правила сдачи белья в прачечную. Совместно с учителем выполняют задание: заполняют бланки сдачи белья в прачечную	Читают текст в учебнике: знакомятся с понятием «прачечная», её назначением. Знакомятся с видами услуг прачечной. Отвечают на вопросы учителя. Записывают основную информацию в тетрадь. Слушают информацию от учителя о специальных правилах подготовки и сдачи белья в прачечную. Записывают правила сдачи белья в прачечную. Самостоятельно выполняют задания с опорой на записи в тетради: заполняют бланки сдачи белья в прачечную	Текущий контроль
31	Экскурсия в прачечную	Экскурсия	1	25.12	Посещение прачечной. Повторение правил поведения в общественных местах	Повторяют правила поведения в общественных местах. Посещают прачечную. Знакомятся с работой прачечной. Учатся заполнять бланки на сдачу белья в прачечную	Рассказывают правила поведения в общественных местах. Посещают прачечную. Знакомятся с работой прачечной. Самостоятельно заполняют бланки на сдачу белья в прачечную	Текущий контроль

Питание – 17 часов

32	Виды питания. Пищевая ценность продуктов	Сообщения новых знаний	1	25.12	Виды питания: традиционный стиль питания, вегетарианство, сыроедение, вредная еда/фаст-фуд. Значение пищевой ценности продуктов для здоровья человека	Читают информацию в учебнике о видах питания: традиционный стиль питания, вегетарианство, сыроедение, вредная еда/фаст-фуд. Обсуждают прочитанный текст, делятся личным мнением о том, какого питания нужно придерживаться для здоровой жизни. Просматривают видеоролик о значении пищевой ценности продуктов для здоровья человека. Записывают основную информацию в тетрадь. Выполняют задание на карточках/цифровой образовательной платформе – классифицируют продук-ты на: полезные, неполезные и вредные	Читают информацию в учебнике о видах питания: традиционный стиль питания, вегетарианство, сыроедение, вредная еда/фаст-фуд. Обсуждают прочитанный текст, делятся личным мнением о том, какого питания нужно придерживаться для здоровой жизни. Просматривают видеоролик о значении пищевой ценности продуктов для здоровья человека. Записывают основную информацию в тетрадь. Выполняют задание на карточках/цифровой образовательной платформе: подбирают определение к видам питания	Текущий контроль
33	Мука и крупы. Виды муки	Комбинированный	1	15.12	Знакомство с видами муки: пшеничная, ржаная, гречневая. Сорты муки: крупчатка, высший, первый и второй сорт. Умение называть и различать виды, сорт муки	Просматривают презентацию о видах муки: пшеничная, ржаная, гречневая. Знакомятся с сортами муки. Записывают основную информацию в тетрадь. Слушают информацию от учителя о блюдах, в приготовлении которых используется мука. Делятся личным опытом использования муки. Посматривают познавательный видеоролик «Процесс производства муки»	Просматривают презентацию о видах муки: пшеничная, ржаная, гречневая. Знакомятся с сортами муки. Записывают основную информацию в тетрадь. Слушают информацию от учителя о блюдах, в приготовлении которых используется мука. Делятся личным опытом использования муки. Посматривают познавательный видеоролик «Процесс производства муки»	Текущий контроль
34	Виды круп	Комбинированный	1	15.12	Знакомство с видами круп. Способы приготовления круп. Рецепты приготовления круп. Умение называть и различать виды круп	Просматривают презентацию о видах круп. Знакомятся со способами приготовления круп. Записывают основную информацию и рецепты по приготовлению в тетрадь. Выполняют задания на карточках/цифровой образовательной платформе: различают и называют крупу. Слушают информацию от учителя о значимости круп в питании человека	Просматривают презентацию о видах круп. Знакомятся со способами приготовления круп. Записывают основную информацию и рецепты по приготовлению в тетрадь. Выполняют задания на карточках/цифровой образовательной платформе: выбирают крупы и подбирают блюда, которые можно из неё приготовить. Слушают информацию от учителя о значимости круп в питании человека	Текущий контроль

35	Правила хранения муки и круп	Комбинированный	1	22.01	Знакомство с правилами хранения муки и круп. Посуда для хранения муки и круп. Срок годности муки и круп	Читают текст о правилах и способах хранения муки и круп. Знакомятся с посудой для хранения муки и круп. Записывают в тетрадь основную информацию. Выполняют задания на карточках	Читают текст о правилах и способах хранения муки и круп. Знакомятся с посудой для хранения муки и круп. Записывают в тетрадь основную информацию. Выполняют задания на карточках	Текущий контроль
36	Вредители круп и муки. Просеивание муки	Комбинированный	1	22.01	Знакомство с вредителями круп и муки. Способы профилактики появления вредителей. Способы и правила просеивания муки	Просматривают презентацию о вредителях круп и муки. Знакомятся со способами профилактики появления вредителей. Записывают основную информацию в тетрадь. Просматривают демонстрацию просеивания муки. Слушают информацию от учителя о способах и правилах просеивания муки. Под руководством учителя выполняют практическую работу: просеивают муку	Просматривают презентацию о вредителях круп и муки. Знакомятся со способами профилактики появления вредителей. Записывают основную информацию в тетрадь. Просматривают демонстрацию просеивания муки. Слушают информацию от учителя о способах и правилах просеивания муки. Самостоятельно выполняют практическую работу: просеивают муку	Текущий контроль
37	Мясо и мясопродукты. Первичная обработка, правила хранения	Комбинированный	1	29.01	Знакомство с мясом и видами мясных продуктов. Правила и способы первичной обработки мяса. Правила хранения мяса	Читают текст о видах мясных продуктов. Знакомятся с правилами и способами первичной обработки мяса. Записывают в тетрадь правила хранения мяса и основную информацию. Выполняют задания на карточках/-цифровой образовательной платформе: из предложенных продуктов выбирают мясные, называют их	Читают текст о видах мясных продуктов. Знакомятся с правилами и способами первичной обработки мяса. Записывают в тетрадь правила хранения мяса и основную информацию. Выполняют задания на карточках/-цифровой образовательной платформе: из предложенных продуктов выбирают мясные, называют их	Текущий контроль
38	Глубокая заморозка мяса. Размораживание мяса с помощью микроволновой печи	Комбинированный	1	29.01	Знакомство с понятиями «заморозка», «размораживание» продуктов. Правила и способы заморозки и размораживания мяса. Практическая работа – размораживание мяса с помощью микроволновой печи	Знакомятся с понятиями «заморозка» и «размораживание» продуктов. Читают текст о способах размораживания мяса. Записывают основную информацию в тетрадь. С помощью учителя выполняют практическую работу: размораживают мясо в микроволновой печи	Знакомятся с понятиями «заморозка» и «размораживание» продуктов. Читают текст о способах размораживания мяса. Записывают основную информацию в тетрадь. Самостоятельно выполняют практическую работу: размораживают мясо в микроволновой печи	Текущий контроль. Контроль за действиями
39	Мясные блюда	Комбинированный	1	5.02	Знакомство с видами мясных блюд. Способы приготовления мясных блюд. Правила хранения мяса	Просматривают презентацию о видах мясных блюд. Знакомятся со способами приготовления мясных блюд. Записывают в тетрадь простые рецепты по приготовлению блюд из мяса. Читают текст о правилах хранения	Просматривают презентацию о видах мясных блюд. Знакомятся со способами приготовления мясных блюд. Записывают в тетрадь простые рецепты по приготовлению блюд из мяса. Читают текст о правилах хранения	Текущий контроль

						мяса. Слушают информацию от учителя о пищевой ценности мяса и его влияния на организм	ния мяса. Слушают информацию от учителя о пищевой ценности мяса и его влияния на организм	
40	Рыбные блюда	Комбинированный	1	5.02	Знакомство с видами рыбных блюд. Способы приготовления рыбных блюд. Правила хранения рыбы	Просматривают презентацию о видах рыбных блюд. Знакомятся со способами приготовления рыбных блюд. Записывают в тетрадь простые рецепты по приготовлению блюд из рыбы. Читают текст о правилах хранения рыбы. Просматривают видеоролик о значении рыбы для роста человека и его здоровья. Выполняют задание на карточках/в таблице на систематизацию знаний о пищевой ценности продуктов	Просматривают презентацию о видах рыбных блюд. Знакомятся со способами приготовления рыбных блюд. Записывают в тетрадь простые рецепты по приготовлению блюд из рыбы. Читают текст о правилах хранения рыбы. Просматривают видеоролик о значении рыбы для роста человека и его здоровья. Выполняют задание на карточках/в таблице на систематизацию знаний о пищевой ценности продуктов	Текущий контроль
41	Гарниры: овощные, из круп, макаронных изделий	Комбинированный	1	12.02	Знакомство с видами гарниров: овощные, из круп, макаронные изделия. Способы приготовления гарниров. Правила техники безопасности при работе на кухне	Просматривают презентацию о разнообразии видов гарнира, знакомятся с видами гарниров. Читают о способах приготовления гарниров. Записывают в тетрадь основную информацию и рецепты приготовления простых гарниров. Отвечают на вопросы учителя с опорой на текст. Слушают информацию от учителя о правилах техники безопасности при работе на кухне	Просматривают презентацию о разнообразии видов гарнира, знакомятся с видами гарниров. Читают о способах приготовления гарниров. Записывают в тетрадь основную информацию и рецепты приготовления простых гарниров. Отвечают на вопросы учителя. Слушают информацию от учителя о правилах техники безопасности при работе на кухне	Текущий контроль
42	Практическая работа – приготовление гарнира	Практическая работа	1	12.02	Выполнение практической работы – приготовление гарнира	Повторяют правила техники безопасности при работе на кухне. Повторяют алгоритм приготовления простого гарнира. Под руководством учителя подготавливают рабочее место для приготовления блюда. Совместно с учителем выполняют практическое задание – приготовление гарнира	Рассказывают правила техники безопасности при работе на кухне. Рассказывают алгоритм приготовления простого гарнира. Самостоятельно подготавливают рабочее место для приготовления блюда. По выученному алгоритму выполняют практическое задание в парах – приготовление гарнира	Текущий контроль
43	Составление меню для обеда. Отбор необходимых продуктов для	Комбинированный	1	19.02	Знакомство с блюдами, которые можно приготовить на обед. Продукты для приготовления блюд на обед. Составление меню для обеда	Просматривают презентацию о видах блюд, которые можно приготовить на обед. Опираясь на рецепты, отбирают необходимые продукты для приготовления того или иного блюда.	Просматривают презентацию о видах блюд, которые можно приготовить на обед. Отбирают необходимые продукты для приготовления того или иного блюда. Читают текст в	Текущий контроль

	приготовления обеда					Читают текст в учебнике: «Значение первых, вторых, третьих блюд и их приготовление». Выполняют задание на карточках/цифровой образовательной платформе: из предложенных блюд выбирают блюда для обеда. Совместно учителем и с помощью раздаточных картинок составляют меню для обеда	учебнике: «Значение первых, вторых, третьих блюд и их приготовление». Выполняют задание на карточках/цифровой образовательной платформе: опираясь на предложенные продукты, определяют блюдо. Самостоятельно составляют меню для обеда	
44	Стоимость и расчет продуктов для обеда	Комбинированный	1	19.02	Знакомство с понятием «бюджет». Формирование умения правильно рассчитывать свой бюджет, при покупке продуктов в магазине. Порядок приобретения товаров в магазине (выбор товара, оплата в кассе, получение чека, сдачи)	Читают текст в учебнике о понятии «бюджет» и правильном расчете стоимости продуктов при походе в магазин. С помощью учителя, с опорой на меню, определяют список продуктов, которые нужно купить для приготовления обеда. Под руководством учителя и обучающихся второй группы, принимают участие в сюжетно-ролевой игре «Покупка продуктов для приготовления обеда»	Читают текст в учебнике о понятии «бюджет» и правильном расчете стоимости продуктов при походе в магазин. Самостоятельно подбирают блюда на обед и определяют список продуктов, которые нужно купить для приготовления обеда. Принимают участие в сюжетно-ролевой игре «Покупка продуктов для приготовления обеда», помогают обучающимся первой группы	Текущий контроль
45	Экскурсия в магазин	Экскурсия	1	26.02	Посещение супермаркета. Нахождение нужного отдела в магазине. Покупка продуктов по списку на определенную сумму. Повторение правил поведения в общественном месте.	Повторяют правила поведения в общественном месте. Посещают супермаркет. Под руководством учителя находят нужные отделы в магазине. Совершают покупки продуктов по заданному списку на определенную сумму денег. Учатся использовать калькулятор в магазине, для контроля заданного бюджета	Повторяют правила поведения в общественном месте. Посещают супермаркет. Самостоятельно находят нужные отделы в магазине. Совершают покупки продуктов по заданному списку на определенную сумму денег. Контролируют предоставленный бюджет, проверяют себя с помощью калькулятора	Текущий контроль
46	Посуда для обедов. Сервирование стола для обеда	Комбинированный	1	26.02	Знакомство с видами посуды для обеда. Название и назначение. Правила и способы сервировки стола для обеда. Сервировка стола	Просматривают презентацию о видах посуды для обеда. Знакомятся с наглядными примерами посуды для обеда. С помощью учителя называют, определяют назначение. Выполняют задание на карточках/цифровой образовательной платформе на классификацию посуды для обеда. Слушают учителя о правилах сервировки стола для обеда. Записывают основную информацию в тетрадь. Просматривают demonstra-	Просматривают презентацию о видах посуды для обеда. Знакомятся с наглядными примерами посуды для обеда. Называют посуду, определяют назначение. Выполняют задание на карточках/цифровой образовательной платформе на классификацию посуды для обеда. Слушают учителя о правилах сервировки стола для обеда. Записывают основную информацию в тетрадь. Просматривают demonstra-	Текущий контроль

					цию сервировки. Сервируют стол для обеда под руководством учителя	цию сервировки. Самостоятельно сервируют стол для обеда		
47	Праздничный обед	Комбинированный		5.03	Разнообразие продуктов и блюд для праздничного обеда. Составление меню для праздничного обеда	Просматривают презентацию о блюдах для праздничного обеда. С помощью раздаточных карточек определяют, какие продукты нужны для приготовления предложенных блюд. Знакомятся с порядком подачи блюд во время праздничного обеда. Слушают информацию от учителя о напитках, которые можно предложить гостям во время праздничного обеда. С помощью картинок составляют меню для праздничного обеда	Просматривают презентацию о блюдах для праздничного обеда. Опираясь на рецепты, определяют, какие продукты нужны для приготовления предложенных блюд. Знакомятся с порядком подачи блюд во время праздничного обеда. Слушают информацию от учителя о напитках, которые можно предложить гостям во время праздничного обеда. Самостоятельно составляют несколько вариантов меню для праздничного обеда	Текущий контроль
48	Правила этикета за столом	обобщения и систематизации		5.03	Знакомство с правилами этикета за столом. Тестирование по итогам изучаемого раздела для систематизации полученных знаний	Знакомятся с правилами этикета за столом. Просматривают видеоролик «Правила этикета за столом». Принимают участие в обсуждении просмотренного видеоролика, отвечают на вопросы учителя. Записывают правила в тетрадь. Выполняют тест	Знакомятся с правилами этикета за столом. Просматривают видеоролик «Правила этикета за столом». Принимают участие в обсуждении просмотренного видеоролика, отвечают на вопросы учителя. Записывают правила в тетрадь. Выполняют тест	Итоговый контроль
Транспорт – 4 часа								
49	Междугородний железнодорожный транспорт Расписание поездов.	Сообщение новых знаний	1	12.03	Виды железнодорожного транспорта. Правила поведения в транспорте. Понятие «железнодорожный транспорт». Справочная служба вокзалов. Расписание поездов. Алгоритм покупки билета на поезд	Знакомятся с понятием «железнодорожный транспорт». Читают текст в учебнике о видах железнодорожного транспорта, отвечают на вопросы учителя с опорой на учебник. Просматривают презентацию о железнодорожных вокзалах, помещениях вокзалов, знакомятся с работой справочного бюро. Слушают информацию от учителя о правилах и алгоритме обращения в справочное бюро, узнают номер единой справочной РЖД. Записывают в тетрадь правила и алгоритмы действий на железнодорожном вокзале. Совместно с учителем принимают участие в сюжетно-ролевой игре	Знакомятся с понятием «железнодорожный транспорт». Читают текст в учебнике о видах железнодорожного транспорта, самостоятельно отвечают на вопросы из учебника. Просматривают презентацию о железнодорожных вокзалах, помещениях вокзалов, знакомятся с работой справочного бюро. Слушают информацию от учителя о правилах и алгоритме обращения в справочное бюро, узнают номер единой справочной РЖД. Записывают в тетрадь правила и алгоритмы действий на железнодорожном вокзале. В парах с обучающимися второй группы принимают участие в сюжетно-ролевой игре	Текущий контроль

					«Ситуации на железнодорожном вокзале». Просматривают видеоролик о правилах поведения в транспорте. Повторяют правила за учителем	«Ситуации на железнодорожном вокзале». Просматривают видеоролик о правилах поведения в транспорте. Рассказывают правила		
50	Виды пассажирских вагонов	Комбинированный		12.03	Знакомство с видами пассажирских вагонов: сидячий, плацкартный, общий, купейный, спальный, вагон класса премиум. Способы приобретения железнодорожных билетов. Умение находить нужную информацию в билете (дата, номер поезда, тип вагона, номер вагона, номер места и т.д.)	Читают текст в учебнике «Виды пассажирских вагонов и формы приобретения билетов». Совместно с учителем обсуждают прочитанный текст, отвечают на вопросы с опорой на учебник. Просматривают презентацию о видах пассажирских вагонов. Совместно с учителем, при помощи карточек, учатся различать и называть пассажирские вагоны. Слушают информацию от учителя о способах приобретения билетов на железнодорожный транспорт, просматривают алгоритм покупки билета онлайн на сайте РЖД. Записывают основную информацию в тетрадь, приклеивают картинки. Совместно с учителем учатся «читать» билет, находить на нем нужную информацию	Читают текст в учебнике «Виды пассажирских вагонов и формы приобретения билетов». Совместно с учителем обсуждают прочитанный текст, отвечают на вопросы. Просматривают презентацию о видах пассажирских вагонов. Самостоятельно выполняют задание на карточках/цифровой образовательной платформе на классификацию пассажирских вагонов. Слушают информацию от учителя о способах приобретения билетов на железнодорожный транспорт. По алгоритму учатся выбирать и покупать билет онлайн на сайте РЖД. Записывают основную информацию в тетрадь. Самостоятельно находят нужную информацию на билете	Текущий контроль
51	Правила поведения детей на железной дороге	Комбинированный	1	19.03	Повторение и закрепление правил поведения детей на железной дороге. Тестирование по итогам изучаемого раздела для систематизации полученных знаний	Знакомятся с правилами поведения на железной дороге. Записывают правила в тетрадь. Просматривают видеоролик об опасных ситуациях на железной дороге. Принимают участие в обсуждении просмотренного видеоролика, отвечают на вопросы учителя. Выполняют тест	Знакомятся с правилами поведения на железной дороге. Записывают правила в тетрадь. Просматривают видеоролик об опасных ситуациях на железной дороге. Принимают участие в обсуждении просмотренного видеоролика, отвечают на вопросы учителя. Выполняют тест	Текущий контроль
52	Экскурсия на железнодорожный вокзал	Экскурсия		19.03	Посещение железнодорожного вокзала. Формирование правильного поведения в общественном месте	Посещают железнодорожную станцию. Применяют полученные знания на практике: обращение в справочное бюро, нахождение нужного поезда/электropоезда в расписании, покупка билета	Посещают железнодорожную станцию. Применяют полученные знания на практике: обращение в справочное бюро, нахождение нужного поезда/электropоезда в расписании, покупка билета	Текущий контроль

Средства связи – 4 часа

53	Бандероли. Виды бандеролей	Сообщение новых знаний	1	2.04	Значение бандеролей. Определение видов бандеролей: простая, заказная, ценная, с уведомлением. Их различие. Перечень предметов, посылаемых бандеролью	Читают текст в учебнике «Виды бандеролей»: знакомятся с видами (простая, заказная, ценная, с уведомлением) Узнают перечень предметов, посылаемых бандеролью, максимальных вес почтовых отправлений. Отвечают на вопросы с опорой на учебник и раздаточные картинки. Слушают информацию от учителя о правилах отправления бандеролей. Записывают основную информацию в тетрадь. С опорой на картинки и записи в тетради выполняют задания на карточках/цифровых образовательных платформах на классификацию видов бандеролей	Читают текст в учебнике «Виды бандеролей»: знакомятся с видами (простая, заказная, ценная, с уведомлением). Узнают перечень предметов, посылаемых бандеролью, максимальных вес почтовых отправлений. Самостоятельно отвечают на вопросы по тексту. Слушают информацию от учителя о правилах отправления бандеролей. Записывают основную информацию в тетрадь. Самостоятельно выполняют задания на карточках/цифровых образовательных платформах на классификацию видов бандеролей	Текущий контроль
54	Порядок отправления бандеролей. Упаковка. Стоимость пересылки	Комбинированный	1	2.04	Порядок и правила отправления бандеролей. Знакомство с видами и способами упаковки бандеролей. Значение упаковки бандероли при отправке. Стоимость пересылки. Выполнение практического задания – упаковка бандероли	Читают о правилах и порядке отправления бандеролей. Отвечают на вопросы с опорой на текст и картинки. Записывают порядок отправления бандеролей в тетрадь. Просматривают видеоролик «Упаковка бандеролей»: знакомятся с видами упаковки, стоимостью пересылки, устанавливают связь между видом бандероли и упаковкой с помощью учителя. Просматривают наглядную демонстрацию упаковки. Совместно с учителем и с помощью обучающихся второй группы выполняют практическое задание – упаковка бандероли	Читают о правилах и порядке отправления бандеролей. Отвечают на вопросы по тексту. Записывают порядок отправления бандеролей в тетрадь. Просматривают видеоролик «Упаковка бандеролей»: знакомятся с видами упаковки, стоимостью пересылки, устанавливают связь между видом бандероли и упаковкой. Просматривают наглядную демонстрацию упаковки. Самостоятельно выполняют практическое задание – упаковка бандероли. Помогают в выполнении практического задания обучающимся первой группы	Текущий контроль
55	Посылки. Виды упаковок. Правила и стоимость отправления	Комбинированный	1	9.04	Знакомство с видами упаковок посылок. Знакомство с правилами отправления посылок и со стоимостью отправления. Практическая работа – упаковка посылки	Просматривают презентацию о видах посылок и их упаковки. Читают правила и алгоритм отправления посылок, знакомятся со стоимостью отправления. Отвечают на вопросы учителя с опорой на текст. Записывают основную информацию в тетрадь. Повторя-	Просматривают презентацию о видах посылок и их упаковки. Читают правила и алгоритм отправления посылок, знакомятся со стоимостью отправления. Самостоятельно отвечают на вопросы по тексту. Записывают основную информацию в тетрадь.	Текущий контроль. Контроль за действиями

						ют алгоритм оформления и отправки посылки с опорой на тетрадь. Совместно с учителем выполняют практическое задание – упаковка посылки	Рассказывают алгоритм оформления и отправки посылки. Выполняют практическое задание с опорой на наглядность – упаковка посылки	
56	Экскурсия на почту. Ознакомление с работой почты	Экскурсия	1	9.04	Посещение отдела почты России. Знакомство с работой почты. Оформление и отправление посылки. Формирование правильного поведения в общественном месте	Посещают отделение почты России. Знакомятся с работой почты, услугами отделения почты. Учатся обращаться за помощью к работникам почты. Совместно с учителем оформляют бланки для отправления посылки	Посещают отделение почты России. Знакомятся с работой почты, услугами отделения почты. Учатся обращаться за помощью к работникам почты. Совместно с учителем оформляют бланки для отправления посылки	Текущий контроль
Предприятия, организации, учреждения – 4 часа								
57	Местные промышленные и сельскохозяйственные предприятия	Сообщение новых знаний	1	16.04	Определить промышленные и сельскохозяйственные предприятия городского округа. Дать описание промышленным предприятиям	Читают текст в учебнике о промышленных и сельскохозяйственных предприятиях. Отвечают на вопросы учителя. Записывают основную информацию в тетрадь. С помощью учителя рассказывают о назначении предприятий. Знакомятся с местными предприятиями. Выполняют задание на карточках/цифровой образовательной платформе – описывают предприятия с опорой на изображения	Читают текст в учебнике о промышленных и сельскохозяйственных предприятиях. Отвечают на вопросы учителя. Записывают основную информацию в тетрадь. Самостоятельно описывают предприятия, рассказывают об их назначении. Знакомятся с местными предприятиями. Выполняют задание на карточках/цифровой образовательной платформе – классифицируют предприятия, называют их, описывают	Текущий контроль
58	Названия предприятия, вид деятельности. Основные виды выпускаемой продукции	Комбинированный	1	16.04	Промышленные и сельскохозяйственные предприятия данной местности, их значение для жителей города и села. Названия предприятий города. Виды выпускаемой продукции предприятий городского округа	Просматривают презентацию о местных предприятиях, знакомятся с их названиями. Знакомятся с видами выпускаемой продукции местных предприятий. Отвечают на вопросы учителя. Совместно с учителем принимают участие в обсуждении - значение предприятия для жителей города и села	Просматривают презентацию о местных предприятиях, знакомятся с их названиями. Знакомятся с видами выпускаемой продукции местных предприятий. Отвечают на вопросы учителя. Принимают участие в обсуждении - значение предприятия для жителей города и села	Текущий контроль
59	Профессии рабочих и служащих	Комбинированный	1	23.04	Виды рабочих специальностей, их названия, характеристика деятельности. Классификация профессий	Знакомятся с разнообразием рабочих профессий. Читают характеристику профессий. С помощью учителя выделяют основные профессиональные и личностные навыки, которые нужны для той или иной профессии. Посматривают видеоролик «Мир	Знакомятся с разнообразием рабочих профессий. Читают характеристику профессий. Выделяют основные профессиональные и личностные навыки и качества, которые нужны для той или иной профессии. Посматривают видеоролик «Мир	Текущий контроль

					профессий». Обсуждают просмотренный видеоролик, делятся личным мнением о профессиях (какая нравится, какие навыки хотят освоить). Выполняют задание с помощью учителя – называют профессию по карточкам. С помощью раздаточного текста создают таблицу - название предприятий города - название рабочей специальности	профессий». Обсуждают просмотренный видеоролик, делятся личным мнением о профессиях (какая нравится, какие навыки хотят освоить). Самостоятельно выполняют задание – дают определение профессии, выбирают предприятие для работы. Самостоятельно создают таблицу - название предприятий города - название рабочей специальности		
60	Экскурсия на предприятие	Экскурсия	1	23.04	Посещение местного предприятия. Знакомство с работой предприятия. Повторение правил поведения в общественных местах	Повторяют правила поведения в общественных местах. Посещают местное предприятие. Знакомятся с работой предприятия	Рассказывают правила поведения в общественных местах. Посещают местное предприятие. Знакомятся с работой предприятия	Текущий контроль
Семья – 7 часов								
61	Помощь старших младшим: домашние обязанности	Сообщение новых знаний	1	30.04	Виды домашних обязанностей и помощи в семье	Читают текст о домашних обязанностях в семье, о помощи младшим сестрам, братьям, племянникам. Делятся личным опытом присмотра за младшими братьями и сёстрами, рассказывают о своих обязанностях по дому. Приклеивают в тетрадь алгоритм одевания ребенка на прогулку/улицу. Записывают в тетрадь игры для младшего возраста, проигрывают их в классе. Совместно с учителем, с помощью карточек и предложенного текста, составляют личный график домашних дел и помощи семье на неделю	Читают текст о домашних обязанностях в семье, о помощи младшим сестрам, братьям, племянникам. Делятся личным опытом присмотра за младшими братьями и сёстрами, рассказывают о своих обязанностях по дому. Приклеивают в тетрадь алгоритм одевания ребенка на прогулку/улицу. Записывают в тетрадь игры для младшего возраста, проигрывают их в классе. Самостоятельно составляют личный график домашних дел и помощи семье на неделю	Текущий контроль
62	Помощь старших младшим: практическая работа	Комбинированный	1	30.04	Выполнение практической работы - оказание помощи первокласснику в одевании, обувании на прогулку/улицу	Повторяют правила одевания и обувания детей на улицу/прогулку. Выполняют практическую работу под руководством учителя: помогают обучающимся младших классов со сборами домой (помогают собрать портфель, одеться, обуться)	Повторяют правила одевания и обувания детей на улицу/прогулку. Самостоятельно выполняют практическую работу: помогают обучающимся младших классов со сборами домой (помогают собрать портфель, одеться, обуться)	Текущий контроль

63	Помощь старших младшим: практическая работа проведение игр с младшими школьниками	Практическая работа	1	7.05	Выполнение практической работы – проведение игр с младшими школьниками	Под руководством учителя повторяют разученные игры с опорой на памятки/карточки. Выполняют практическую работу совместно с учителем – проводят подвижные игры с младшими школьниками	В парах и мини группах повторяют разученные игры. Выполняют практическую работу в парах – проводят подвижные игры с младшими школьниками	Текущий контроль. Контроль за действиями
64	Досуг как источник получения новых знаний	Экскурсия		7.05	Знакомство с видами досуга, как источником получения новых знаний: экскурсии, прогулки, посещения музеев, театров. Повторение правил поведения в общественных местах. Посещение экскурсии в музее	Знакомятся с видами досуга, как источников получения новых знаний. Делятся личным опытом досуга. Повторяют правила поведения в общественных местах. Посещают музей	Знакомятся с видами досуга, как источников получения новых знаний. Делятся личным опытом досуга. Рассказывают правила поведения в общественных местах. Посещают музей	Текущий контроль
65	Отдых. Отдых и его разновидности	Комбинированный		14.05	Знакомство с видами правильного отдыха. Важность правильного отдыха для здоровья человека. Создание творческого мини-проекта «Мой идеальный выходной»	Читают текст в учебнике о разновидностях отдыха. Делятся личным опытом отдыха. Принимают участие в обсуждении важности правильного отдыха для здоровья человека. С помощью картинок, фотографий и текста создают личный мини-проект «Мой идеальный выходной». Презентуют проект одноклассникам	Читают текст в учебнике о разновидностях отдыха. Делятся личным опытом отдыха. Принимают участие в обсуждении важности правильного отдыха для здоровья человека. Самостоятельно составляют рассказ «Мой идеальный выходной». Презентуют рассказ одноклассникам	Текущий контроль
66	Необходимость разумной смены работы и отдыха. Отдых и бездеятельность	Комбинированный	1	14.05	Определение понятия «бездеятельность», его влияние на жизнь человека. Формирование правильного отношения к труду и отдыху. Составление графика работы/учебы, личных дел и отдыха	Знакомятся с понятием «бездеятельность», принимают участие в обсуждении, как бездеятельность влияет на нашу жизнь. Просматривают познавательный видеоролик «Как труд и активное времяпровождение влияет на жизнь и развитие людей». Обсуждают просмотренный видеоролик, выделяют основные понятия разумной смены работы и отдыха. По наглядному алгоритму, с помощью картинок и текста, составляют личный график учебы, домашних дел и отдыха на неделю	Знакомятся с понятием «бездеятельность», принимают участие в обсуждении, как бездеятельность влияет на нашу жизнь. Просматривают познавательный видеоролик «Как труд и активное времяпровождение влияет на жизнь и развитие людей». Обсуждают просмотренный видеоролик, выделяют основные понятия разумной смены работы и отдыха. Самостоятельно составляют личный график учебы, домашних дел и отдыха на неделю	Текущий контроль

67	Летний отдых. Виды проведения летнего отдыха, его планирование	Комбинированный	1	21.05	Знакомство с видами проведения летнего отдыха. Правила планирования летнего отдыха. Творческое задание	Просматривают презентацию о видах проведения летнего отдыха. Делятся личным опытом проведения летних каникул. Слушают учителя о правилах планирования летнего отдыха, составления списка дел и развлечений на летний период. Выполняют творческое задание – составляют список дел, которые хотят осуществить на летних каникулах (развлечения, походы, книги, встречи с друзьями, домашние дела и т.д.)	Просматривают презентацию о видах проведения летнего отдыха. Делятся личным опытом проведения летних каникул. Слушают учителя о правилах планирования летнего отдыха, составления списка дел и развлечений на летний период. Выполняют творческое задание – составляют список дел, которые хотят осуществить на летних каникулах (развлечения, походы, книги, встречи с друзьями, домашние дела и т.д.)	Текущий контроль
Итоговое занятие – 1 ч								
68	Итоговое занятие	Повторительно-обобщающий		21.05	Обобщение изученного в течение года. Выполнение итогового теста	Повторяют и закрепляют ранее изученный материал. Выполняют тест	Повторяют и закрепляют ранее изученный материал. Выполняют тест	Итоговый контроль


Государственное казённое общеобразовательное учреждение Удмуртской Республики «Каракулинская школа для обучающихся с ограниченными возможностями здоровья»

Рассмотрена на заседании
методического совета
Протокол №1 от 29.08.2024 г.

Принята на заседании
педагогического совета школы
Протокол №1 от 30.08.2024 г.

Утверждена
приказом директора школы
от «30» августа 2024 г. № 91
А.Р. Ильина

Составлена в соответствии с ФГОС образования обучающихся с умственной отсталостью (интеллектуальными нарушениями) (приказ Министерства образования и науки Российской Федерации от 19.12.2014 г № 1599) на основе федеральной адаптированной основной образовательной программы обучающихся с умственной отсталостью (интеллектуальными нарушениями), утвержденной приказом Министерства просвещения РФ от 24.11.2022 г. № 1026



**Адаптированная рабочая программа
по учебному предмету «Основы социальной жизни»
предметной области «Человек»
для обучающихся 8 класса
на 2024 – 2025 учебный год**

Составитель: учитель первой квалификационной категории *Ведерникова Н.М.*
Рецензент: учитель высшей квалификационной категории *Соколова В.А.*


Государственное казённое общеобразовательное учреждение «Ламуртская
Республики «Каракүлтинская школа для обучающихся с ограниченными
возможностями здоровья»

Составлена в соответствии с ФГОС образо-
вания обучающихся с умственной отстало-
стью (интеллектуальными нарушениями)
(приказ Министерства образования и
науки Российской Федерации от
19.12.2014 г. № 1599) на основе федеральной
адаптированной основной образовательной
программы обучающихся с умственной
отсталостью (интеллектуальными
нарушениями), утверждённой приказом
Министерства просвещения РФ
от 24.11.2022 г. № 1026

**Адаптированная рабочая программа
по учебному предмету «Основы социальной жизни»
предметной области «Человек»
для обучающихся 7 класса
на 2024 – 2025 учебный год**

Составитель: учитель первой квалификационной
категории **Ведерникова Н.М.**
Рецензент: учитель высшей квалификационной
категории **Соколова В.А.**

Рассмотрена на заседании
методического совета
Протокол №1 от 29.08.2024 г.
Принята на заседании
педагогического совета школы
Протокол №1 от 30.08.2024 г.
Утверждена
приказом директора школы
от «30» августа 2024 г. № 91
А.Р. Ильина




Государственное казённое общеобразовательное учреждение Удмуртской Республики «Каракулинская школа для обучающихся с ограниченными возможностями здоровья»

Рассмотрена на заседании
методического совета
Протокол №1 от 29.08.2024 г.

Принята на заседании
педагогического совета школы
Протокол №1 от 30.08.2024 г.

Утверждена
приказом директора школы
от «30» августа 2024 г. № 91
А.Р. Ильина

Составлена в соответствии с ФГОС образования обучающихся с умственной отсталостью (интеллектуальными нарушениями) (приказ Министерства образования и науки Российской Федерации от 19.12.2014 г № 1599) на основе федеральной адаптированной основной образовательной программы обучающихся с умственной отсталостью (интеллектуальными нарушениями), утвержденной приказом Министерства просвещения РФ от 24.11.2022 г. № 1026



**Адаптированная рабочая программа
по учебному предмету «Основы социальной жизни»
предметной области «Человек»
для обучающихся 6 класса
на 2024 – 2025 учебный год**

Составитель: учитель первой квалификационной категории *Ведерникова Н.М.*
Рецензент: учитель высшей квалификационной категории *Соколова В.А.*

Государственное казённое общеобразовательное учреждение Удмуртской Республики «Каракулинская школа для обучающихся с ограниченными возможностями здоровья»

Рассмотрена на заседании
методического совета
Протокол №1 от 29.08.2024 г.

Принята на заседании
педагогического совета школы
Протокол №1 от 30.08.2024 г.

Утверждена
приказом директора школы
от «30» августа, 2024 г. № 91
А.Р. Ильина



Составлена в соответствии с ФГОС образования обучающихся с умственной отсталостью (интеллектуальными нарушениями) (приказ Министерства образования и науки Российской Федерации от 19.12.2014 г № 1599) на основе федеральной адаптированной основной образовательной программы обучающихся с умственной отсталостью (интеллектуальными нарушениями), утвержденной приказом Министерства просвещения РФ от 24.11.2022 г. № 1026

**Адаптированная рабочая программа
по учебному предмету «Основы социальной жизни»
предметной области «Человек»
для обучающихся 5 класса
на 2024 – 2025 учебный год**

Составитель: учитель первой квалификационной категории *Ведерникова Н.М.*

Рецензент: учитель высшей квалификационной категории *Соколова В.А.*

Пояснительная записка

Данная адаптированная рабочая программа по учебному предмету «Основы социальной жизни» предметной области «Человек и общество» для обучающихся 8 класса предназначена для обучения детей с интеллектуальными нарушениями, 1 вариант. Она разработана на основе:

1. Федерального Закона РФ «Об образовании в Российской Федерации» № 273 от 29.12.2012 г.;
2. Приказа Министерства образования и науки Российской Федерации от 19.12.2014 г. № 1599 «Об утверждении федерального государственного образовательного стандарта образования обучающихся с умственной отсталостью (интеллектуальными нарушениями)»;
3. Федеральной адаптированной основной общеобразовательной программы обучающихся с умственной отсталостью (интеллектуальными нарушениями), утвержденной приказом Министерства просвещения РФ от 24.11.2022 г.;
4. Приказа Министерства просвещения РФ от 22 марта 2021 г. № 115 «Об утверждении порядка организации и осуществления образовательной деятельности по основным общеобразовательным программам - образовательным программам начального общего, основного общего и среднего общего образования»;
5. Постановления Главного государственного санитарного врача РФ от 28 сентября 2020 г. № 28 "Об утверждении санитарных правил СП 2.4.3648-20 "Санитарно-эпидемиологические требования к организациям воспитания и обучения, отдыха и оздоровления детей и молодежи";
6. Адаптированной основной общеобразовательной программы обучающихся с умственной отсталостью (интеллектуальными нарушениями, 1 вариант) ГКОУ УР «Каракулинская школа для обучающихся с ОВЗ»

ФАООП УО (вариант 1) адресована обучающимся с легкой умственной отсталостью (интеллектуальными нарушениями) с учетом реализации их особых образовательных потребностей, а также индивидуальных особенностей и возможностей.

Рабочая программа по учебному предмету «Основы социальной жизни» в 7 классе рассчитана на 34 учебные недели и составляет 68 часов в год (2 часа в неделю).

ФАООП УО (вариант 1) определяет цель и задачи учебного предмета «Основы социальной жизни».

Цель обучения – практическая подготовка обучающихся с умственной отсталостью (интеллектуальными нарушениями) к самостоятельной жизни и трудовой деятельности в ближайшем и более отдаленном социуме.

Задачи обучения:

- ✓ овладение обучающимися некоторыми знаниями и жизненными компетенциями, необходимыми для успешной социализации в современном обществе;
- ✓ развитие и совершенствование навыков ведения домашнего хозяйства;
- ✓ воспитание положительного отношения к домашнему труду;
- ✓ развитие умений, связанных с решением бытовых экономических задач;
- ✓ формирование социально-нормативного поведения в семье и обществе;
- ✓ формирование умений, необходимых для выбора профессии и дальнейшего трудоустройства;
- ✓ коррекция недостатков познавательной и эмоционально-волевой сфер;

- ✓ развитие коммуникативной функции речи.

Рабочая программа по учебному предмету «Основы социальной жизни» в **8 классе** определяет следующие **задачи**:

- ✓ формирование знаний о здоровом образе жизни, его влиянии на организм человека;
- ✓ формирование знаний о санитарно-гигиенических требованиях к процессу приготовления пищи;
- ✓ формирование умений соблюдать требования техники безопасности при приготовлении пищи;
- ✓ формирование умения составлять ежедневное меню из предложенных продуктов питания;
- ✓ формирование умения самостоятельно готовить несложные знакомые блюда;
- ✓ формирование умения самостоятельно совершать покупки товаров ежедневного назначения;
- ✓ формирование знаний об особенностях соблюдения личной гигиены подростка;
- ✓ формирование умений соблюдение техники безопасности при работе с чистящими и моющими средствами и электробытовыми приборами;
- ✓ формирование умений соблюдать правила поведения в доме и общественных местах; представления о морально-этических нормах поведения;
- ✓ формирование умений использовать навыки ведения домашнего хозяйства (уборка дома, стирка белья, мытье посуды и т. п.);
- ✓ формирование умений самостоятельно пользоваться услугами бытовых учреждений.

Методы обучения:

- Словесные – рассказ учителя, объяснение, обучающая беседа, работа с учебником и книгой;
- Наглядные – наблюдение, демонстрация иллюстративной и натуральной натуральной наглядности, модели, приборы, экранно-звуковые средства обучения и т.д.
- Практические: практические работы, экскурсии.
- Занятия проводятся в классно урочной форме в специально оборудованном кабинете ОСЖ.

Формы организации учебного процесса - урок

- Урок сообщения новых знаний (урок первоначального изучения материала).
- Урок – практическая работа
- Урок-экскурсия
- Комбинированный урок
- Урок обобщения и систематизации знаний (повторительно-обобщающий урок)

Общая характеристика учебного предмета

Обучение «Основам социальной жизни» в 8 классе носит продолжение изучения теоретических знаний и практических умений. «Основы социальной жизни» тесно связаны с другими учебными предметами, жизнью и направлены на подготовку обучающихся к самостоятельной жизни и трудовой деятельности.

Программа обучения в 8 классе осуществляется по принципу усложнения и увеличения объема сведений. Содержание курса обеспечивает формирование и развитие у обучающихся необходимых им навыков самообслуживания, ведения домашнего хозяйства, ориентировки в окружающем мире. На четвертом году обучения программа направлена на формирование у обучающихся знаний и умений, способствующих социально-бытовой адаптации, формирования правильных жизненных установок, соблюдения правил здорового образа жизни и бережного отношения к собственному здоровью, применения теоретических знаний на практике и формирование знаний об основах семейного бюджета. В ходе занятий дети учатся самостоятельно пользоваться услугами учреждений торговли и транспорта. Особое внимание уделяется темам, направленным на формирование безопасного и здорового образа жизни, выполнение ежедневных домашних обязанностей, умение организовывать себя и помогать другим. Большое значение имеют разделы, направленные на получение практических навыков по приготовлению простых и знакомых блюд, соблюдению правил поведения в быту, распределению бюджета для покупок определённых товаров и расчет стоимости продуктов питания, организацию собственной деятельности и социальную адаптацию в обществе.

При реализации программы и проведении занятий, одновременно решаются задачи воспитания личностных качеств: трудолюбия, аккуратности, терпении, усидчивости; элементов трудовой культуры; организации труда; экономного и бережного отношения к продуктам, оборудованию; строгого соблюдения правил безопасной работы и гигиены труда; творческого отношения к домашнему труду; развития обоняния, осязания, внимания, наблюдательности, памяти, воображения.

Программой предусмотрены беседы, ролевые игры, требующие знаний о поведении на улице, в транспорте и учреждениях, практические задания, которые служат для закрепления учебных навыков и знаний, а также совершенствования и формирования новых умений и навыков, используемые обучающимися в повседневной жизни. На уроках предмета «Основы социальной жизни» целесообразно организовывать работу детей в парах или малых группах с учетом уровня подготовленности. Это позволит каждому ученику овладеть навыками сотрудничества, коллективного приготовления пищи, ухода за одеждой, обувью, научиться самостоятельно пользоваться общественным транспортом и различными учреждениями быта.

Реализация курса должна способствовать достижению личностных результатов: пониманию своих реальных возможностей, владению навыками адаптации к изменяющимся жизненным условиям, развитию коммуникативных навыков и навыков сотрудничества, усвоению морально-этических норм, принятых в обществе, развитию эстетического и художественного вкуса детей, формированию установки на безопасный здоровый образ жизни, интереса к творчеству.

Место предмета в учебном плане:

Рабочая программа по учебному предмету «Основы социальной жизни» в 8 классе рассчитана на 34 учебные недели и составляет 68 часов в год по 2 часа в неделю.

Планируемые результаты освоения учебного предмета "Основы социальной жизни" по итогам обучения в 8 классе

Личностные результаты

- ✓ осознание себя как гражданина России;
- ✓ способность к осмыслению картины мира, ее временно-пространственной организации;
- ✓ сформированность навыков сотрудничества с взрослыми и сверстниками в разных социальных ситуациях;
- ✓ сформированность адекватных представлений о собственных возможностях, о насущно необходимом жизнеобеспечении;
- ✓ овладение трудовыми навыками, используемыми в повседневной жизни.

Предметные результаты

Минимальный уровень	Достаточный уровень
<ul style="list-style-type: none">✓ приготовление несложных видов блюд под руководством педагогического работника;✓ представления о санитарно-гигиенических требованиях к процессу приготовления пищи;✓ соблюдение требований техники безопасности при приготовлении пищи;✓ знание отдельных видов одежды и обуви, некоторых правил ухода за ними; соблюдение усвоенных правил в повседневной жизни;✓ знание названий предприятий бытового обслуживания и их назначения;✓ решение типовых практических задач под руководством педагогического работника посредством обращения в предприятия бытового обслуживания;✓ представления о различных видах средств связи;✓ знание и соблюдение правил поведения в общественных местах (магазинах, транспорте, музеях, медицинских учреждениях).	<ul style="list-style-type: none">✓ составление ежедневного меню из предложенных продуктов питания;✓ самостоятельное приготовление несложных знакомых блюд;✓ самостоятельное совершение покупок товаров ежедневного назначения;✓ соблюдение правила поведения в доме и общественных местах; представления о морально-этических нормах поведения;✓ некоторые навыки ведения домашнего хозяйства (уборка дома, стирка белья, мытье посуды);✓ навыки обращения в различные медицинские учреждения (под руководством взрослого);✓ пользование различными средствами связи для решения практических житейских задач.

Система оценки достижения предметных результатов. Формы контроля.

Оценка личностных результатов предполагает, прежде всего, оценку продвижения обучающегося в овладении социальными (жизненными) компетенциями, может быть представлена в условных единицах:

- ✓ 0 баллов - нет фиксируемой динамики;
- ✓ 1 балл - минимальная динамика;
- ✓ 2 балла - удовлетворительная динамика;
- ✓ 3 балла - значительная динамика.

Оценка предметных результатов осуществляется по итогам индивидуального и фронтального опроса обучающихся, выполнения самостоятельных работ (по темам уроков), контрольных работ (входных, текущих, промежуточных и итоговых) и тестовых заданий. При оценке предметных результатов учитывается уровень самостоятельности обучающегося и особенности его развития.

Критерии оценки предметных результатов

Оценка «5» ставится если:

- ✓ обучающийся полностью излагает изученный материал в объеме программы по учебному предмету;
- ✓ умеет использовать таблицы, схемы;
- ✓ понимает и объясняет изученные понятия, термины;
- ✓ самостоятельно выстраивает ответ.

Оценка «4» ставится, если обучающийся воспроизводит учебный материал, но допускает 1-2 неточности в фактическом вопросе:

- ✓ не может самостоятельно привести пример;
- ✓ отвечает на наводящие вопрос.

Оценка «3» ставится, если обучающийся обнаруживает знания и понимание учебного материала по данному вопросу, но эти знания излагает не полностью, монологическая речь несвязная, воспроизводит изученный материал по наводящим вопросам учителя.

Оценка «2» не ставится

Контроль за знаниями, умениями и навыками обучающихся осуществляется в ходе устных опросов, проведения тестов, практических и самостоятельных работ. Контрольно-измерительные материалы создает учитель в соответствии с психофизическими особенностями каждого класса. Тестовый контроль осуществляется в конце изученного раздела. В конце года проводится итоговое занятие. По окончании всего курса обучения проводится комплексный экзамен.

Учебно-тематический план

№	Раздел	Кол-во часов	Вид занятий (количество часов)			
			Теория	Практические работы	Экскурсии	Контроль
1.	Личная гигиена	6	4	1		1
2.	Охрана здоровья	3	2			1
3.	Жилище	11	8	2		1
4.	Одежда, обувь	12	8	2	1	1
5	Питание	18	12	5	1	
6.	Транспорт	5	4	-		1
7.	Средства связи	6	5			1
8.	Предприятия, организации, учреждения	3	2	-	1	-
9.	Семья	3	3		-	-
10.	Итоговое занятие	1				1
Всего:		68	48	10	3	7

Календарно – тематическое планирование

№ темы	Тема урока	Тип урока	К-во часов	Дата проведения урока	Программное содержание	Дифференциация видов деятельности		Вид контроля
						Минимальный уровень	Достаточный уровень	
Личная гигиена и здоровье – 6 часов								
1	Негативное влияние на организм человека вредных веществ: табака, алкоголя, токсических и наркотических веществ	Введение новых знаний.	1	6.09	Вредные вещества (табак, алкоголь, наркотические средства) и их пагубное влияние на здоровье человека. Формирование осознанного отношения к собственному здоровью	Просматривают видеоролик о негативных последствиях употребления вредных веществ, их влияние на здоровье и жизнь человека. Принимают участие в обсуждении просмотренного видеоролика, делятся своим личным мнением о неправильном образе жизни. С помощью раздаточного материала (картинки, текст) создают памятку о правильном образе жизни	Просматривают видеоролик о негативных последствиях употребления вредных веществ, их влияние на здоровье и жизнь человека. Принимают участие в обсуждении просмотренного видеоролика, делятся своим личным мнением о неправильном образе жизни. Самостоятельно создают памятку о влиянии правильного и негативного образа жизни на здоровье и жизнь человека	Текущий контроль
2	Вредные привычки и способы предотвращения их появления	Комбинированный		6.09	Способы предотвращения появления вредных привычек. Способы проведения свободного времени. Виды досуга и хобби	Просматривают презентацию о способах предотвращения вредных привычек. Принимают участие в обсуждении способов проведения свободного времени. Делятся личным мнением о своих хобби и проведении свободного времени. Под руководством учителя создают мини-проект о своем любимом досуге с использованием картинок, текста и т.д. Презентуют свой проект	Просматривают презентацию о способах предотвращения вредных привычек. Принимают участие в обсуждении способов проведения свободного времени. Делятся личным мнением о своих хобби и проведении свободного времени. Самостоятельно создают мини-проект о своем любимом досуге. Презентуют проект классу	Текущий контроль
3	Уход за кожей лица. Косметические средства (лосьоны, кремы и др.)	Комбинированный	1	13.09	Определение значения косметики для девушки и юноши. Правила и приемы ухода за кожей лица с использованием косметических средств. Типы кожи, характеристика типов кожи. Виды косметических средств по уходу за кожей	Просматривают презентацию о типах кожи, знакомятся с характеристикой разных видов кожи. Знакомятся с видами косметических средств по уходу за кожей лица. С помощью учителя учатся читать этикетку с характеристикой средства, определять для какой цели по уходу оно предназначено. Знакомство с	Просматривают презентацию о типах кожи, знакомятся с характеристикой разных видов кожи. Знакомятся с видами косметических средств по уходу за кожей лица. Самостоятельно учатся читать этикетку с характеристикой средства, определять для какой цели по уходу оно предназначено. Знакомство с	Текущий контроль

					лица. Знание косметических средств для своего типа кожи и правил пользования ими	правилами пользования косметическими средствами. Записывают основную информацию в тетрадь. Выполняют задание на карточках/ цифровой образовательной платформе - из предложенных средств выбирают средства по уходу за кожей лица	правилами пользования косметическими средствами. Записывают основную информацию в тетрадь. Выполняют задание на карточках/ цифровой образовательной платформе – подбирают средства по уходу за кожей лица с учетом типа кожи	
4	Практическая работа: определение своего типа кожи и приобретение практических навыков по уходу за кожей лица	Практическая работа	1	13.09	Определение своего типа кожи Умение выбирать косметические средства в зависимости от цели и состояния кожи. Приобретение практических навыков по уходу за кожей лица. Выполнение практической работы – очищение кожи лица, протирание тоником, нанесение крема для лица	Читают о способах определения своего типа кожи. С помощью учителя определяют свой тип кожи. Записывают в тетрадь порядок действий при уходе за кожей лица. Под руководством учителя выполняют практическую работу – очищают кожу лица, протирают кожу тоником, наносят крем для лица	Читают о способах определения своего типа кожи. Самостоятельно определяют свой тип кожи. Записывают в тетрадь порядок действий при уходе за кожей лица. Самостоятельно выполняют практическую работу – очищают кожу лица, протирают кожу тоником, наносят крем для лица	Текущий контроль
5	Правила и приемы ухода за органами зрения. Способы сохранения зрения. Гигиенические правила письма, чтения, просмотра телепередач	Комбинированный	1	20.09	Значение зрения в жизни и деятельности человека. Формирование бережного отношения к своему здоровью. Правила бережного отношения к зрению при выполнении различных видов деятельности: чтения, письма, просмотра телепередач, работы с компьютером	Просматривают познавательный видеоролик о значении зрения и охраны зрения в жизни и деятельности человека. Повторяют правила охраны зрения при чтении, использования телефона и других гаджетов, просмотре телепередач, правилами освещенности рабочего места. Создают памятку в тетради с правилами освещенности рабочего места, используя картинки и текст учебника. Разучивают и выполняют простую гимнастику для глаз с помощью учителя. Оформляют памятку с гимнастикой для глаз для личного использования	Просматривают познавательный видеоролик о значении зрения и охраны зрения в жизни и деятельности человека. Повторяют правила охраны зрения при чтении, использования телефона и других гаджетов, просмотре телепередач, правилами освещенности рабочего места. Создают памятку в тетради с правилами освещенности рабочего места. Разучивают и выполняют гимнастику для глаз. Оформляют памятку с гимнастикой для глаз для личного использования	Текущий контроль
6	Внешний вид молодых людей	систематизации знаний	1	20.09	Правила соблюдения внешнего вида молодых людей. Требования к внешнему виду молодых людей. Связь аккуратного внешнего вида и личной гигиены. Практическое	Просматривают презентацию о требованиях к внешнему виду людей. Выявляют значимость личной гигиены для аккуратного внешнего вида. Знакомятся с правилами соблюдения внешнего вида. Записывают правила в тетрадь. С	Просматривают презентацию о требованиях к внешнему виду людей. Выявляют значимость личной гигиены для аккуратного внешнего вида. Знакомятся с правилами соблюдения внешнего вида. Записывают правила в тетрадь.	Итоговый контроль

		закрепления и полученных			задание: подбор одежды, аксессуаров, прически и т.д. для разного вида мероприятий. Тестирование для закрепления и систематизации полученных знаний	помощью учителя различают и называют предметы аксессуаров для дополнения образа. Выполняют задание на карточках/цифровой образовательной платформе: классифицируют предложенные образы внешнего вида для разных мероприятий. Выполняют тест	Выполняют задание на карточках/цифровой образовательной платформе: создают образы для разных видов мероприятий. Выполняют тест	
Охрана здоровья – 3 часа								
7	Госпитализация	Введение новых знаний.		27.09	Повторение видов медицинской помощи. Знакомство с понятием «госпитализация». Причины для госпитализации больного. Список необходимых предметов, которые нужны больному при госпитализации	Повторяют виды медицинской помощи. Знакомятся с понятием «госпитализация». Читают о причинах для госпитализации больного. Записывают в тетрадь список необходимых предметов, которые нужны больному для госпитализации: документы и предметы личной гигиены. Повторяют правила и алгоритм вызова скорой помощи	Рассказывают о видах медицинской помощи. Знакомятся с понятием «госпитализация». Читают о причинах для госпитализации больного. Записывают в тетрадь список необходимых предметов, которые нужны больному для госпитализации: документы и предметы личной гигиены. Рассказывают правила и алгоритм вызова скорой помощи	Текущий контроль
8	Амбулаторный прием	Комбинированный	1	27.09	Знакомство с понятием «амбулаторный прием». Правила и алгоритм записи на прием к врачу. Правила поведения в поликлинике	Знакомятся с понятием «амбулаторный прием». Знакомятся с правилами и алгоритмом записи на прием к врачу. Записывают правила в тетрадь. Просматривают презентацию «Запись к прием к врачу через единую систему записи». Под руководством учителя и с помощью памятки, учатся записываться на прием к врачу. С опорой на картинки и текст заполняют таблицу – причины обращения-виды медицинской помощи-порядок обращения	Знакомятся с понятием «амбулаторный прием». Знакомятся с правилами и алгоритмом записи на прием к врачу. Записывают правила в тетрадь. Просматривают презентацию «Запись к прием к врачу через единую систему записи». Самостоятельно, с опорой на памятку, упражняются в записи на прием к врачу. Самостоятельно составляют таблицу – причины обращения-виды медицинской помощи-порядок обращения	Текущий контроль
9	Уход за больным на дому: переодевание, умывание, кормление больного	обобщения и систематизации	1	4.10	Правила ухода за больным на дому: переодевание, умывание, кормление. Важность психологической поддержки больных. Тестирование для закрепления и систематизации полученных знаний	Читают текст о правилах ухода за больными на дому: как переодевать больного, умывать, кормить. Обсуждают с учителем важность психологической поддержки больного. Делятся личным опытом ухода за близкими людьми во время болезни. Выполняют тест	Читают текст о правилах ухода за больными на дому: как переодевать больного, умывать, кормить. Обсуждают с учителем важность психологической поддержки больного. Делятся личным опытом ухода за близкими людьми во время болезни. Выполняют тест	Итоговый контроль

Жилище – 11 часов

10	Электробытовые приборы в ванной комнате	Введение новых знаний.		4.10	Виды электробытовых приборов ванной комнате: стиральная машина, фен для сушки волос. Инструкции к использованию электробытовых приборов в ванной комнате. Техника безопасности пользования электробытовыми приборами, применение правил на практике	Просматривают презентацию «Виды электробытовых приборов», знакомятся с электробытовыми приборами в ванной комнате и их назначением. Читают правила техники безопасности при работе с электробытовыми приборами, повторяют правила за учителем. Записывают основные правила в тетрадь. Выполняют практическое задание под руководством учителя – учатся пользоваться феном	Просматривают презентацию «Виды электробытовых приборов», знакомятся с электробытовыми приборами в ванной комнате и их назначением. Читают правила техники безопасности при работе с электробытовыми приборами, рассказывают правила. Записывают основные правила в тетрадь. Выполняют практическое задание – использование фена для сушки волос с учетом правил эксплуатации	Текущий контроль
11	Стиральные машины. Правила пользования стиральными машинами	Комбинированный	1	11.10	Виды стиральных машин. Знакомство с правилами пользования стиральными машинами. Знакомство с частями стиральной машины, их назначением	Просматривают презентацию о видах стиральных машин, определяют, чем они отличаются, для какого пользования подходят. Знакомятся с правилами пользования стиральными машинами. Записывают правила пользования в тетрадь. На наглядной примере знакомятся с частями стиральной машины, их назначением. С помощью учителя называют части стиральной машины и находят их. Знакомятся с порядком действий при выполнении стирки белья с помощью стиральной машины. Записывают алгоритм в тетрадь	Просматривают презентацию о видах стиральных машин, определяют, чем они отличаются, для какого пользования подходят. Знакомятся с правилами пользования стиральными машинами. Записывают правила пользования в тетрадь. На наглядной примере знакомятся с частями стиральной машины, их назначением. Самостоятельно называют части стиральной машины, находят их, определяют назначение. Знакомятся с порядком действий при выполнении стирки белья с помощью стиральной машины. Записывают алгоритм в тетрадь	Текущий контроль
12	Стиральные средства для машин, условные обозначения на упаковках. Техника безопасности	Комбинированный	1	11.10	Знакомство со стиральными средствами для машин: порошки, отбеливатели, кондиционеры. Условные обозначения на упаковках. Техника безопасности при работе со стиральными средствами	Знакомятся с видами стиральных средств для стиральных машин: порошки, отбеливатели, кондиционеры. Совместно с учителем, учатся читать обозначения на упаковках. Под руководством учителя: подбирают стиральное средство для определенного вида стирки/белья. Знакомятся с техникой безопасности при работе со стиральными средствами. Записывают основную информацию в тетрадь	Знакомятся с видами стиральных средств для стиральных машин: порошки, отбеливатели, кондиционеры. Самостоятельно читают обозначения на упаковках, определяют назначение стирального средства. Самостоятельно подбирают стиральное средство для определенного вида стирки/белья. Знакомятся с техникой безопасности при работе со стиральными средствами. Записывают основную информацию в тетрадь	Текущий контроль

13	Магазины по продаже электробытовой техники	Комбинированный	1	18.10	Повторение видов электробытовой техники. Знакомство с магазинами по продаже электробытовой техники. Отделы магазинов по продаже электробытовой техники. Правила выбора товаров и покупки электробытовой техники	С помощью карточек/цифровой образовательной платформы, повторяют виды электробытовой техники: классифицируют предметы техники, называют их, определяют назначение. Просматривают презентацию о магазинах по продаже электробытовой техники, об отделах специальных магазинов. Читают текст о правилах и особенностях выбора товаров электробытовой техники и покупки товаров. Записывают основную информацию в тетрадь	Выполняют задание на карточках/цифровой образовательной платформе: соотносят электробытовую технику с характеристикой предмета. Просматривают презентацию о магазинах по продаже электробытовой техники, об отделах специальных магазинов. Читают текст о правилах и особенностях выбора товаров электробытовой техники и покупки товаров. Записывают основную информацию в тетрадь	Текущий контроль
14	Уборка кухни, санузла, уход за ванной, унитазом, раковинами	Комбинированный	1	18.10	Правила и периодичность уборки кухни, санузла. Моющие средства, используемые при уборке кухни и санузла. Определение санитарно-гигиенических требований и правила техники безопасности при уборке кухни и санузла. Особенности ухода за ванной, унитазом, раковинами. Моющие средства, используемые при уборке ванны, унитаза, раковины: порошки, пасты, гели. Значение чистоты раковины, унитаза, ванны для здоровья человека	Читают текст о правилах и требованиях к режиму уборки кухни и санузла. Знакомятся с моющими средствами для уборки кухни и санузла. Совместно с учителем определяют санитарно-гигиенические требования и правила техники безопасности при уборке кухни и санузла. Знакомятся с особенностями ухода за ванной, унитазом, раковинами и моющими средствами за их уходом. Записывают основную информацию в тетрадь. С помощью учителя принимают участие в обсуждении значения чистоты кухни, санузла и ванной комнаты для здоровья человека. Под руководством учителя выполняют задание: читают этикетки на моющих средствах и определяют для какой поверхности оно предназначено. Приклеивают в тетрадь таблицу с названиями помещения, предметами помещения, и подходящими средствами для их уборки	Читают текст о правилах и требованиях к режиму уборки кухни и санузла. Знакомятся с моющими средствами для уборки кухни и санузла. Определяют санитарно-гигиенические требования и правила техники безопасности при уборке кухни и санузла. Знакомятся с особенностями ухода за ванной, унитазом, раковинами и моющими средствами за их уходом. Записывают основную информацию в тетрадь. Принимают участие в обсуждении значения чистоты кухни, санузла и ванной комнаты для здоровья человека. Самостоятельно выполняют задание: составляют таблицу с названиями помещения, предметами помещения, и подходящими средствами для их уборки	Текущий контроль

15	Практическая работа «Мытьё кафельных стен, чистка раковин»	Практическая работа	1	25.10	Повторение названий моющих средств, используемых при уборке кухни, санузла. Соблюдение санитарно-гигиенических требований и правил техники безопасности при уборке. Умение пользоваться печатными инструкциями к моющим средствам. Практическая работа - приобретение навыков по мытью кафельных стен, чистке раковин	С опорой на записи в тетради, повторяют названия и назначения моющих средств для уборки кухни и санузла. Повторяют санитарно-гигиенические требования и правила техники безопасности при использовании моющих средств. Под руководством учителя выполняют практическую работу: моют кафельные стены, чистят раковины	Рассказывают о моющих средствах, предназначенных для уборки кухни и санузла. Повторяют санитарно-гигиенические требования и правила техники безопасности при использовании моющих средств. Самостоятельно выполняют практическую работу: моют кафельные стены, чистят раковины	Текущий контроль. Контроль за действиями
16	Ручная стирка одежды из различных тканей	Комбинированный	1	25.10	Правила ручная стирка белья с учетом материала изделия. Способы ручной стирки белья: замачивание, кипячение, полоскание. Алгоритм действий при ручной стирке белья. Обозначение «ручная стирка» на бирках одежды. Стиральные средства для ручной стирки	Посматривают презентацию о видах одежды из различных тканей. Читают текст в учебнике о видах ручной стирки. Знакомятся с правилами и особенностями ручной стирки с учетом материала изделия. Просматривают демонстрацию наглядных стиральных средств, для ручной стирки. С помощью учителя учатся читать инструкции на стиральных средствах и подбирать их под ткань изделия одежды. Совместно с учителем, учатся правильно расшифровывать знаки на бирках изделий одежды. Выполняют задание: классифицируют стиральные средства для стирки одежды по группам	Посматривают презентацию о видах одежды из различных тканей. Читают текст в учебнике о видах ручной стирки. Знакомятся с правилами и особенностями ручной стирки с учетом материала изделия. Просматривают демонстрацию наглядных стиральных средств, для ручной стирки. Самостоятельно читают инструкции на стиральных средствах и подбирают их под ткань изделия одежды. Самостоятельно расшифровывают знаки на бирках изделий одежды. Выполняют задание: подбирают подходящие стиральные средства для различных материалов одежды	Текущий контроль
17	Практическая работа. Ручная стирка одежды из различных тканей	Практическая работа	1	1.11	Повторение техники безопасности при использовании моющих средств. Выполнение практической работы – ручная стирка белья из различных видов ткани	Повторяют правила техники безопасности при использовании моющих средств. Под руководством учителя выполняют практическое задание: стирают простые изделия из различных видов ткани	Рассказывают правила техники безопасности при использовании моющих средств. Самостоятельно выполняют практическое задание: выбирают стиральное средство для определенного изделия, стирают изделие	Текущий контроль
18	Насекомые и грызуны в доме: виды; вред, приносимый грызунами и насекомыми	Комбинированный	1	1.11	Знакомство с видами насекомых и грызунов в доме. Вред, приносимый грызунами и насекомыми. Причины появления в доме грызунов и насекомых. Службы по борьбе	Знакомятся с видами насекомых и грызунов, встречающихся в доме. Читают информацию о вреде от грызунов и насекомых. Читают текст о причинах появления грызунов и насекомых в доме. Записывают	Знакомятся с видами насекомых и грызунов, встречающихся в доме. Читают информацию о вреде от грызунов и насекомых. Читают текст о причинах появления грызунов и насекомых в доме. Записывают	Текущий контроль

					с грызунами и насекомыми	основную информацию в тетрадь. Слушают информацию от учителя о службах по борьбе с грызунами и насекомыми	основную информацию в тетрадь. Слушают информацию от учителя о службах по борьбе с грызунами и насекомыми	
19	Профилактика появления грызунов и насекомых в доме	Комбинированный	1	15.11	Правила и способы борьбы с грызунами и насекомыми в доме. Знакомятся с видами и способами профилактики появления грызунов и насекомых в доме. Средства по борьбе с насекомыми и грызунами	Знакомятся с правилами и способами борьбы с грызунами и насекомыми. Записывают правила в тетрадь. Читают информацию о видах и способах профилактики появления грызунов и насекомых в доме. Знакомятся со средствами по борьбе с насекомыми и грызунами. Выполняют задания на карточках с опорой на текст и картинки	Знакомятся с правилами и способами борьбы с грызунами и насекомыми. Записывают правила в тетрадь. Читают информацию о видах и способах профилактики появления грызунов и насекомых в доме. Знакомятся со средствами по борьбе с насекомыми и грызунами. Выполняют задания на карточках	Текущий контроль
20	Уход за жилищем. Создание уюта в доме. Убранство жилых комнат	Обобщения и систематизации знаний	1	15.11	Основные правила ухода за жилищем. Понятие «домашний уют», значение уюта для жилища и человека. Способы создания уюта в доме. Убранство жилых комнат: зеркала, картины, фотографии; ковры, паласы; светильники. Правила ухода за убранством жилых комнат. Тестирование для закрепления и систематизации полученных знаний	Читают текст о правилах ухода за жилищем. С опорой на текст выделяют основные правила ухода за жилищем. Знакомятся с понятием «домашний уют». Совместно с учителем определяют значение уюта для жилища человека. Записывают в тетрадь способы создания уюта в дома. Делятся личным опытом создания уюта в своей комнате. Просматривают презентацию о предметах интерьера: зеркала, люстры, торшеры, вазы, статуэтки, декоративные предметы. Различают предметы интерьера, называют их, описывают с опорой на картинки и наглядность. Читают о правилах ухода за разными видами предметов интерьера. Выполняют тест	Читают текст о правилах ухода за жилищем. Самостоятельно выделяют основные правила ухода за жилищем. Знакомятся с понятием «домашний уют». Самостоятельно определяют значение уюта для жилища человека. Записывают в тетрадь способы создания уюта в дома. Делятся личным опытом создания уюта в своей комнате. Просматривают презентацию о предметах интерьера: зеркала, люстры, торшеры, вазы, статуэтки, декоративные предметы. Выполняют задание на карточках/цифровой образовательной платформе: дополняют жилище подходящими предметами интерьера для создания уюта. Выполняют тест	Итоговый контроль
Одежда и обувь – 12 часов								
21	Правила и приемы глажения блузок и рубашек	Введение новых знаний.		22.11	Знакомство с правилами и приемами глажения блузок и рубашек. Основные правила глажения. Изучение знаков на ярлыках одежды.	Просматривают презентацию о правилах и приемах глажения блузок и рубашек. Знакомятся с основными правилами глажения. Записывают в тетрадь последовательность глажения рубашек и блузок. Слушают от учителя информацию о технике	Просматривают презентацию о правилах и приемах глажения блузок и рубашек. Знакомятся с основными правилами глажения. Записывают в тетрадь последовательность глажения рубашек и блузок. Слушают от учителя информацию о технике	Текущий контроль

					Последовательность глажения рубашек и блузок. Правила техники безопасности работы с утюгом	безопасности при работе с утюгом. Просматривают демонстрацию глажения рубашки. Отвечают на вопросы учителя	Безопасности при работе с утюгом. Просматривают демонстрацию глажения рубашки. Отвечают на вопросы учителя	
22	Практическая работа – глажение блузок и рубашек	Практическая работа	1	22.11	Повторение техники безопасности работы с утюгом. Выполнение практической работы – глажение рубашки	Повторяют технику безопасности работы с утюгом. Совместно с учителем, по алгоритму, выполняют практическую работу: гладят рубашку	Повторяют технику безопасности работы с утюгом. Самостоятельно, с опорой на алгоритм, выполняют практическую работу: гладят рубашку	Текущий контроль. Контроль за действиями
23	Выведение пятен в домашних условиях. Виды пятновыводителей	Комбинированный	1	29.11	Виды пятен. Знакомство со способами и правилами выведения пятен в домашних условиях. Виды пятновыводителей. Правила техники безопасности при работе с пятновыводителями	Просматривают презентацию о видах пятен на различных материалах. Знакомятся со способами и правилами выведения пятен в домашних условиях. Знакомятся с видами пятновыводителей. С помощью учителя, учатся пользоваться печатными инструкциями к средствам. Читают правила техники безопасности при работе с пятновыводителем. Записывают основную информацию в тетрадь	Просматривают презентацию о видах пятен на различных материалах. Знакомятся со способами и правилами выведения пятен в домашних условиях. Знакомятся с видами пятновыводителей. Самостоятельно читают инструкции к средствам. Читают правила техники безопасности при работе с пятновыводителем. Записывают основную информацию в тетрадь	Текущий контроль
24	Правила выведения мелких пятен в домашних условиях	Комбинированный	1	29.11	Знакомство с правилами выведения мелких пятен в домашних условиях. Представление о воздействии средств для выведения пятен на различные виды тканей. Правила выведения мелких пятен с одежды из разных видов ткани в домашних условиях	Читают текст о правилах выведения мелких пятен в домашних условиях. Слушают информацию с демонстрацией от учителя о воздействии средств для выведения пятен на различные виды тканей. Знакомятся с правилами выведения мелких пятен с одежды из разных видов ткани в домашних условиях. Записывают основную информацию в тетрадь	Читают текст о правилах выведения мелких пятен в домашних условиях. Слушают информацию с демонстрацией от учителя о воздействии средств для выведения пятен на различные виды тканей. Знакомятся с правилами выведения мелких пятен с одежды из разных видов ткани в домашних условиях. Записывают основную информацию в тетрадь	Текущий контроль
25	Санитарно-гигиенические требования и правила техники безопасности при использовании средств для выведения пятен	Комбинированный	1	6.12	Знакомство с санитарно-гигиеническими требованиями и правилами техники безопасности при использовании средств для выведения пятен. Тестирование по темам «Выведение пятен в домашних условиях»	Знакомятся с санитарно-гигиеническими требованиями и правилами техники безопасности при использовании средств для выведения пятен. Выполняют задания на карточках	Знакомятся с санитарно-гигиеническими требованиями и правилами техники безопасности при использовании средств для выведения пятен. Выполняют тест	Текущий контроль

26	Практическая работа. Выведение мелких пятен	Практическая работа	1	6.12	Соблюдение техники безопасности при использовании средств, для выведения пятен. Приобретение практических навыков по выведению мелких пятен в домашних условиях. Выполнение практической работы – выведение мелких пятен	Повторяют технику безопасности при использовании средств, для выведения пятен. Под руководством учителя и с опорой на правила, выполняют практическую работу – с помощью специальных средств выводят мелкие пятна с одежды	Повторяют технику безопасности при использовании средств, для выведения пятен. Самостоятельно, с опорой на правила, выполняют практическую работу – с помощью специальных средств выводят мелкие пятна с одежды	Текущий контроль. Контроль за действиями
27	Выбор и покупка одежды. Выбор одежды при покупке в соответствии с назначением и необходимыми размерами	Комбинированный	1	13.12	Правила выбора и покупки одежды. Знакомство с размерами одежды. Правила выбора одежды при покупке в соответствии с назначением и необходимыми размерами. Правила и порядок приобретения товаров одежды в магазине. Правила поведения в магазине	Читают текст о правилах выбора одежды. Знакомятся с размерным рядом одежды. Слушают информацию от учителя о выборе одежды и покупке в соответствии с назначением и необходимыми размерами. Совместно с учителем определяют правила и порядок приобретения товаров одежды в магазине. Записывают основную информацию в тетрадь. С опорой на картинки рассказывают правила поведения в магазине	Читают текст о правилах выбора одежды. Знакомятся с размерным рядом одежды. Слушают информацию от учителя о выборе одежды и покупке в соответствии с назначением и необходимыми размерами. Определяют правила и порядок приобретения товаров одежды в магазине. Записывают основную информацию в тетрадь. Рассказывают правила поведения в магазине	Текущий контроль
28	Подбор одежды в соответствии с индивидуальными и особенностями	Комбинированный	1	13.12	Определение видов одежды: повседневная, праздничная, рабочая, спортивная. Назначение видов одежды. Умение рационально выбирать товары, учитывая их назначение и собственные возможности. Определение собственного размера одежды. Повторение правил возврата одежды и гарантийных сроков носки	С помощью картинок с изображениями различных видов одежды, определяют и классифицируют виды одежды: повседневная, праздничная, рабочая, спортивная. Определяют назначение одежды. Слушают информацию от учителя о том, как выбирать товары рационально, учитывая их назначение, стоимость и собственные возможности. Принимают участие в обсуждении правил рациональных покупок. Совместно с учителем учатся определять свой размер одежды. Под руководством учителя выполняют практическое упражнение: подбор одежды своего размера. Читают о правилах возврата одежды и гарантийных сроках носки	Самостоятельно определяют и классифицируют виды одежды: повседневная, праздничная, рабочая, спортивная. Определяют назначение одежды. Слушают информацию от учителя о том, как выбирать товары рационально, учитывая их назначение, стоимость и собственные возможности. Принимают участие в обсуждении правил рациональных покупок. Учатся определять свой размер одежды. Выполняют практическое упражнение: подбор одежды своего размера. Читают о правилах возврата одежды и гарантийных сроках носки	Текущий контроль

29	Химчистка. Услуги химчистки	Комбинированный	1	20.12	Знакомство с понятием «химчистка». Назначение химчистки. Виды химчисток. Услуги химчистки	Просматривают презентацию «Химчистка. Услуги химчистки». Узнают о назначении химчистки. Знакомятся с видами химчисток. Знакомятся с видами одежды, которые подходят для сдачи в химчистку. С помощью учителя определяют список одежды из собственного гардероба, которые можно сдать в химчистку, а какие постирать в домашних условиях	Просматривают презентацию «Химчистка. Услуги химчистки». Узнают о назначении химчистки. Знакомятся с видами химчисток. Знакомятся с видами одежды, которые подходят для сдачи в химчистку. Самостоятельно определяют список одежды из собственного гардероба, которые можно сдать в химчистку, а какие постирать в домашних условиях	Текущий контроль
30	Правила приема изделий и выдачи изделий. Стоимость услуг в зависимости от вида одежды	Комбинированный	1	20.12	Знакомство с правилами приема изделий в химчистке, выдачи изделий после чистки. Виды одежды, которые можно сдавать в химчистку. Стоимость услуг. Заполнение бланков для сдачи белья	Просматривают презентацию о правилах приёма и выдачи изделий в химчистке. Отвечают на вопросы учителя. Читают информацию о стоимости услуг. Совместно с учителем учатся заполнять бланки для сдачи белья и рассчитывать стоимость услуги	Просматривают презентацию о правилах приёма и выдачи изделий в химчистке. Отвечают на вопросы учителя. Читают информацию о стоимости услуг. Самостоятельно, с опорой на образец, заполняют бланки для сдачи белья и рассчитывают стоимость услуги	Текущий контроль
31	Экскурсия в химчистку	Экскурсия	1	27.12	Повторение правил поведения в общественных местах. Посещение химчистки. Знакомство с работой химчистки. Заполнение бланков для сдачи белья	Повторяют правила поведения в общественных местах. Посещают химчистку. Знакомятся с работой. Под руководством учителя и по алгоритму заполняют бланки для сдачи белья	Рассказывают правила поведения в общественных местах. Посещают химчистку. Знакомятся с работой химчистки. Самостоятельно заполняют бланки для сдачи белья	Текущий контроль
32	Значение опрятного вида человека	Обобщения и систематизации знаний	1	27.12	Формирование бережного отношения к личным вещам, предметам одежды. Знакомство с понятием «эстетический образ». Повторение правила личной гигиены, аккуратного внешнего вида. Тестирование для закрепления и систематизации полученных знаний	Знакомятся с понятием «эстетический вид». Совместно с учителем определяют, как эстетический и аккуратный образ влияет на первое впечатление о человеке. Определяют, как соблюдение личной гигиены связано с опрятным внешним видом человека. Выполняют текст	Знакомятся с понятием «эстетический вид». Самостоятельно определяют, как эстетический и аккуратный образ влияет на первое впечатление о человеке. Определяют, как соблюдение личной гигиены связано с опрятным внешним видом человека. Выполняют текст	Итоговый контроль
Питание – 18 часов								
33	Ужин. Блюда для ужина; холодный и горячий ужин	Введение новых знаний.	1	10.01	Знакомство с видами ужина: холодный и горячий ужин. Блюда для холодного и горячего ужина. Пищевая ценность продуктов, употребляемых во время	Просматривают презентацию о видах ужина: холодный ужин и горячий ужин. Знакомятся разнообразием блюд для холодного и горячего ужина. Просматривают видеоролик о пищевой ценности продуктов питания.	Просматривают презентацию о видах ужина: холодный ужин и горячий ужин. Знакомятся разнообразием блюд для холодного и горячего ужина. Просматривают видеоролик о пищевой ценности продуктов питания..	Текущий контроль

					ужина. Значение ужина для жизнедеятельности человека	Принимают участие в обсуждении просмотренного видеоролика, отвечают на вопросы учителя. Делятся личным опытом потребления полезных продуктов на ужин	Принимают участие в обсуждении просмотренного видеоролика, отвечают на вопросы учителя. Делятся личным опытом потребления полезных продуктов на ужин	
34	Составление меню для холодного ужина	Комбинированный	1	10.01	Блюда для холодного ужина. Составление меню для холодного ужина	Читают текст с изображениями о блюдах для холодного ужина. Знакомятся с рецептами холодных блюд. Записывают рецепты в тетрадь. Просматривают презентацию о составлении меню для холодного ужина. Совместно с учителем составляют меню с блюдами холодного ужина. Выполняют задание на карточках/цифровой образовательной платформе: из разнообразия предложенных блюд выбирают блюда холодного ужина	Читают текст с изображениями о блюдах для холодного ужина. Знакомятся с рецептами холодных блюд. Записывают рецепты в тетрадь. Просматривают презентацию о составлении меню для холодного ужина. Самостоятельно меню с блюдами холодного ужина. Выполняют задание на карточках/цифровой образовательной платформе: выписывают список продуктов /ингредиентов по рецептам	Текущий контроль
35	Отбор продуктов для холодного ужина. Стоимость и расчет продуктов для холодного ужина	Комбинированный	1	17.01	Рецепты блюд для холодного ужина. Продукты и ингредиенты для холодного ужина по рецептам. Стоимость и расчет продуктов для холодного ужина	Читают рецепты блюд для холодного ужина. С помощью учителя, отбирают продукты для холодного ужина по рецептам. Определяют примерную стоимость выбранных продуктов. Под руководством учителя выполняют практическое задание: составляют список продуктов для холодного ужина по рецепту	Читают рецепты блюд для холодного ужина. Самостоятельно отбирают продукты для холодного ужина по рецептам. Определяют примерную стоимость выбранных продуктов. Самостоятельно выполняют практическое задание: составляют список продуктов для холодного ужина по рецепту	Текущий контроль
36	Экскурсия в магазин	Экскурсия	1	17.01	Посещение магазина для покупки продуктов для холодного ужина. Нахождение нужного отдела в магазине. Покупка продуктов по списку на определенную сумму. Повторение правил поведения в общественном месте	Повторяют правила поведения в общественном месте. Посещают супермаркет. Под руководством учителя находят нужные отделы в магазине. Совершают покупки продуктов по заданному списку на определенную сумму денег. Учатся использовать калькулятор в магазине, для контроля заданного бюджета	Повторяют правила поведения в общественном месте. Посещают супермаркет. Самостоятельно находят нужные отделы в магазине. Совершают покупки продуктов по заданному списку на определенную сумму денег. Контролируют предоставленный бюджет, проверяют себя с помощью калькулятора	Текущий контроль

37	Рецепты несложных салатов и холодных закусок	Комбинированный	1	24.01	Знакомятся с разнообразием видов салатов и холодных закусок: салаты, рулеты, канапе, бутерброды, брускетты и т.д. Знакомятся с рецептами несложных салатов и закусок	Просматривают презентацию о видах салатов и холодных закусок. Знакомятся с разнообразием салатов простых по рецептуре и используемых ингредиентов. Знакомятся с видами холодных закусок: рулеты, канапе, бутерброды, брускетты. Читают об особенностях приготовления холодных закусок. Знакомятся с рецептами несложных салатов и закусок. Записывают рецепты в тетрадь. Выполняют задание на карточках/цифровой образовательной платформе: из разнообразия предложенных блюд выбирают холодные закуски	Просматривают презентацию о видах салатов и холодных закусок. Знакомятся с разнообразием салатов простых по рецептуре и используемых ингредиентов. Знакомятся с видами холодных закусок: рулеты, канапе, бутерброды, брускетты. Читают об особенностях приготовления холодных закусок. Знакомятся с рецептами несложных салатов и закусок. Записывают рецепты в тетрадь. Выполняют задание на карточках/цифровой образовательной платформе: из предложенных ингредиентов составляют пример холодных закусок (канапе, брускетты, бутерброды)	Текущий контроль
38	Приготовление несложных салатов и холодных закусок	Комбинированный	1	24.01	Повторение правил техники безопасности при работе на кухне. Повторение правил техники безопасности работы с режущими предметами. Выполнение практической работы – приготовление несложных салатов	Повторяют правила техники безопасности при работе на кухне. Повторяют правила техники безопасности работы с режущими предметами. Под руководством учителя, с опорой на рецепт, выполняют практическую работу – готовят салат	Рассказывают правила техники безопасности при работе на кухне. Повторяют правила техники безопасности работы с режущими предметами. Самостоятельно и/или в парах, с опорой на рецепт, выполняют практическую работу – готовят салат	Текущий контроль. Контроль за действиями
39	Приготовление несложных салатов и холодных закусок	Комбинированный	1	31.01	Повторение правил техники безопасности при работе на кухне. Повторение правил техники безопасности работы с режущими предметами. Выполнение практической работы – приготовление холодных закусок	Повторяют правила техники безопасности при работе на кухне. Повторяют правила техники безопасности работы с режущими предметами. Под руководством учителя, с опорой на рецепт, выполняют практическую работу – готовят канапе и простые бутерброды	Рассказывают правила техники безопасности при работе на кухне. Повторяют правила техники безопасности работы с режущими предметами. Самостоятельно и/или в парах, с опорой на рецепт, выполняют практическую работу – готовят рулетики и брускетты	Текущий контроль. Контроль за действиями
40	Составление меню для горячего ужина	Комбинированный	1	31.01	Виды горячих блюд на ужин. Рецепты горячих блюд для ужина. Составление меню для горячего ужина	Просматривают презентацию о разнообразии видов горячих блюд для ужина. Знакомятся с рецептами горячих блюд для ужина. Записывают рецепты в тетрадь. Совместно с учителем, с опорой на записи в тетради, составляют меню горячих блюд на неделю	Просматривают презентацию о разнообразии видов горячих блюд для ужина. Знакомятся с рецептами горячих блюд для ужина. Записывают рецепты в тетрадь. Самостоятельно, с опорой на записи в тетради, составляют меню горячих блюд на неделю	Текущий контроль

41	Отбор продуктов для горячего ужина. Стоимость и расчет продуктов для горячего ужина	Комбинированный	1	7.02	Рецепты блюд для горячего ужина. Продукты и ингредиенты для горячего ужина по рецептам. Стоимость и расчет продуктов для горячего ужина	Читают рецепты блюд для горячего ужина. С помощью учителя, отбирают продукты для горячего ужина по рецептам. Определяют примерную стоимость выбранных продуктов. Под руководством учителя выполняют практическое задание: составляют список продуктов для горячего ужина по рецепту. С опорой на картинки с изображением блюд, выполняют задание: из предоставленных продуктов составляют меню горячего ужина	Читают рецепты блюд для горячего ужина. Самостоятельно отбирают продукты для горячего ужина по рецептам. Определяют примерную стоимость выбранных продуктов. Самостоятельно выполняют практическое задание: составляют список продуктов для горячего ужина по рецепту. Самостоятельно выполняют задание: из предоставленных продуктов составляют меню горячего ужина	Текущий контроль
42	Меры предосторожности при употреблении консервированных продуктов	Комбинированный	1	7.02	Виды консервных продуктов. Виды блюд с использованием консервных продуктов. Рецепты с использованием консервных продуктов. Меры предосторожности при употреблении консервных продуктов	Просматривают презентацию о видах консервных продуктов: состав, особенности консервирования. Знакомятся с видами блюд с использованием консервных продуктов, записывают рецепты в тетрадь. Слушают информацию от учителя о мерах предосторожности при употреблении консервных продуктов	Просматривают презентацию о видах консервных продуктов: состав, особенности консервирования. Знакомятся с видами блюд с использованием консервных продуктов, записывают рецепты в тетрадь. Слушают информацию от учителя о мерах предосторожности при употреблении консервных продуктов	Текущий контроль
43	Правила первой помощи при отравлении	Комбинированный	1	14.02	Знакомство с видами и причинами отравлений. Симптомы пищевого отравления. Пищевое отравление и его влияние на организм человека. Правила первой помощи при отравлении	Читают текст о видах и причинах отравлений. Просматривают видеоролик о пищевом отравлении и его влиянии на организм человека. Читают о симптомах пищевого отравления. Знакомятся с правилами первой помощи при отравлении. Записывают основную информацию в тетрадь. Выполняют задание на карточках по теме, с опорой на записи в тетради	Читают текст о видах и причинах отравлений. Просматривают видеоролик о пищевом отравлении и его влиянии на организм человека. Читают о симптомах пищевого отравления. Знакомятся с правилами первой помощи при отравлении. Записывают основную информацию в тетрадь. Самостоятельно выполняют задание на карточках для закрепления изученной темы	Текущий контроль
44	Изделия из теста. Виды теста	Комбинированный	1	14.02	Знакомство с видами теста: дрожжевое, слоеное, песочное, пресное, заварное. Способы приготовления теста	Знакомятся с понятием «тесто». Просматривают презентацию о различных видах теста: дрожжевое, слоеное, песочное, пресное, заварное. Читают о рецептуре различного теста, о продуктах, из которых готовят тесто. Знакомятся со способами приготовления теста. Записывают основную информацию в	Знакомятся с понятием «тесто». Просматривают презентацию о различных видах теста: дрожжевое, слоеное, песочное. Читают о рецептуре различного теста, о продуктах, из которых готовят тесто. Знакомятся со способами приготовления теста. Записывают основную информацию в	Текущий контроль

						мацию в тетрадь. Выполняют задание с опорой на тетрадь и с помощью учителя: подбирают из предложенных продуктов компоненты того или иногда вида теста	тетрадь. Самостоятельно выполняют задание: подбирают из предложенных продуктов компоненты того или иногда вида теста	
45	Виды изделий из теста: пирожки, булочки, печенье	Комбинированный	1	21.02	Знакомство с видами изделий из теста: пирожки, булочки, печенье и т.д. Иметь представление о разнообразии изделий из теста, приготовленных в домашних условиях. Различие изделий из разных видов теста	Просматривают презентацию «Изделия из теста»: знакомятся с видами изделий из теста. Совместно с учителем учатся различать изделия из различных видов теста. С помощью учителя выделяют различия в изделиях из различных видов теста. Заполняют таблицу – изделия из различных видов теста и их характеристика: цвет, запах, плотность, вкус. Выполняют задание на карточках/цифровой образовательной платформе: из разнообразия продуктов/блюд выбирают изделия из теста, называют их	Просматривают презентацию «Изделия из теста»: знакомятся с видами изделий из теста. Совместно с учителем учатся различать изделия из различных видов теста. С помощью учителя выделяют различия в изделиях из различных видов теста. Заполняют таблицу – изделия из различных видов теста и их характеристика: цвет, запах, плотность, вкус. Выполняют задание на карточках/цифровой образовательной платформе: называют предложенные изделия из теста, подбирают рецептуру для того или иного изделия, определяют из какого вида теста оно сделано	Текущий контроль
46	Приготовление изделий из теста. Составление и запись рецептов	Комбинированный	1	21.02	Повторение правил техники безопасности и санитарно-гигиенических требований при приготовлении пищи. Характеристика виды теста по таблице. Составление и запись рецептов изделий из теста	С опорой на картинки повторяют виды изделий из разного вида теста. Выполняют задание под руководством учителя: с опорой на таблицу дают характеристику видам теста. Знакомятся с рецептами изделий из теста. Записывают рецепты в тетрадь. Повторяют за учителем правила техники безопасности и санитарно-гигиенических требований при приготовлении пищи	Рассказывают о видах изделий из разного вида теста. Самостоятельно выполняют задание: составляют таблицу с видами теста и их характеристикой. Знакомятся с рецептами изделий из теста. Записывают рецепты в тетрадь. Рассказывают правила техники безопасности и санитарно-гигиенических требований при приготовлении пищи	Текущий контроль
47	Практическая работа: приготовление блинов	Практическая работа	1	28.02	Знакомство с рецептом по приготовлению теста для блинчиков. Подбор продуктов для приготовления пресного теста. Способы приготовления блинов. Подготовка рабочего места, посуды. Приготовление пресного теста для блинов	Читают рецепт по приготовлению теста для блинов. С опорой на рецепт и с помощью учителя подбирают продукты для приготовления теста. Знакомятся со способами и правилами приготовления блинов. Записывают основную информацию в тетрадь. Оформляют памятку для личного пользования с	Читают рецепт по приготовлению теста для блинов. С опорой на рецепт самостоятельно подбирают продукты для приготовления теста. Знакомятся со способами и правилами приготовления блинов. Записывают основную информацию в тетрадь. Оформляют памятку для личного	Текущий контроль

						последовательностью приготовления блинов. Под руководством учителя подготавливают рабочее место и посуду для приготовления блинов. Наблюдают за демонстрацией приготовления теста для блинов	пользования с последовательностью приготовления блинов. Под руководством учителя готовят тесто для блинов	
48	Практическая работа: приготовление блинов	Практическая работа	1	28.02	Приобретение практических навыков по изготовлению блинов. Умение готовить пресное тесто и изделия из него. Выполнение практической работы – приготовление блинов	Повторяют правила работы на кухне. С помощью обучающихся второй группы подготавливают рабочее место для приготовления блинов. С помощью учителя готовят тесто для блинов. Совместно с учителем выполняют практическую работу: готовят блины. Самостоятельно убирают рабочее место после выполнения практической работы. Моют посуду. Совместно с обучающимися второй группы сервируют стол. Дегустируют приготовленное блюдо	Рассказывают правила работы на кухне. Совместно с обучающимися первой группы подготавливают рабочее место для приготовления блинов. Под руководством учителя готовят тесто для блинов, выполняют практическую работу: готовят блины. Самостоятельно убирают рабочее место после выполнения практической работы. Моют посуду. Совместно с обучающимися первой группы сервируют стол. Дегустируют приготовленное блюдо	Текущий
49	Практическая работа: приготовление печенья	Практическая работа	1	7.03	Знакомство с рецептом по приготовлению печенья. Подбор продуктов для приготовления пресного теста для печенья. Способы приготовления печенья. Подготовка рабочего места, посуды. Приготовление пресного теста для печенья	Читают рецепт по приготовлению теста для блинов. С опорой на рецепт и с помощью учителя подбирают продукты для приготовления теста. Знакомятся со способами и правилами приготовления печенья. Записывают основную информацию в тетрадь. Оформляют памятку для личного пользования с последовательностью приготовления печенья. Под руководством учителя подготавливают рабочее место и посуду для приготовления печенья. Наблюдают за демонстрацией приготовления теста для печенья	Читают рецепт по приготовлению теста для блинов. С опорой на рецепт самостоятельно подбирают продукты для приготовления теста. Знакомятся со способами и правилами приготовления печенья. Записывают основную информацию в тетрадь. Оформляют памятку для личного пользования с последовательностью приготовления печенья. Под руководством учителя готовят тесто для печенья	Текущий контроль
50	Практическая работа: приготовление печенья	Практическая работа	1	7.03	Приобретение практических навыков по изготовлению печенья. Умение готовить пресное тесто и изделия из него. Правила техники безопасности при работе с электрической духовкой.	Повторяют правила работы на кухне. Повторяют правила техники безопасности при работе с электрической духовкой. С помощью обучающихся второй группы подготавливают рабочее место для приготовления печенья. С помощью	Рассказывают правила работы на кухне. Повторяют правила техники безопасности при работе с электрической духовкой. Совместно с обучающимися первой группы подготавливают рабочее место для приготовления печенья. Под руководством учителя	Текущий контроль. Контроль за действиями

					Выполнение практической работы – приготовление печенья	учителя готовят тесто для печенья. Совместно с учителем выполняют практическую работу: готовят печенье. Самостоятельно убирают рабочее место после выполнения практической работы. Моют посуду. Совместно с обучающимися второй группы сервируют стол. Дегустируют приготовленное блюдо	готовят тесто для печенья. Под руководством учителя выполняют практическую работу: готовят печенье. Самостоятельно убирают рабочее место после выполнения практической работы. Моют посуду. Совместно с обучающимися первой группы сервируют стол. Дегустируют приготовленное блюдо	
Транспорт – 5 часов								
51	Междугородний автотранспорт. Автовокзал, его назначение. Основные автобусные маршруты	Введение новых знаний.	1	14.03	Знакомство с понятием «междугородний автотранспорт». Значение междугороднего автотранспорта для людей. Назначение автовокзала. Части автовокзала и их назначение. Основные автобусные маршруты. Умение обращаться за справкой к работникам автовокзала. Сюжетно-ролевая игра «На автовокзале»	Знакомятся с понятием «междугородний автотранспорт» и его назначении. Читают текст в учебнике о значении междугороднего автотранспорта. Просматривают презентацию о частях автовокзала и их назначении. Знакомятся с основными автобусными маршрутами. Совместно с учителем принимают участие в сюжетно-ролевой игре «На автовокзале» - учатся обращаться за справкой к работникам автовокзала	Знакомятся с понятием «междугородний автотранспорт» и его назначении. Читают текст в учебнике о значении междугороднего автотранспорта. Просматривают презентацию о частях автовокзала и их назначении. Знакомятся с основными автобусными маршрутами. Самостоятельно в парах принимают участие в сюжетно-ролевой игре «На автовокзале» - учатся обращаться за справкой к работникам автовокзала	Текущий контроль
52	Расписание, порядок приобретения билетов, стоимость проезда	Комбинированный	1	14.03	Способы и порядок приобретения билетов на автовокзале. Умение пользоваться расписанием. Определение стоимости проезда, в зависимости от пункта назначения. Сюжетно-ролевая игра «В кассе автовокзала». Правила безопасности при поездке на автобусе, маршрутном такси	Просматривают презентацию о работе автовокзала. Знакомятся со способами и порядком приобретения билетов. С помощью учителя учатся пользоваться расписанием, находят нужный маршрут и рейс. Знакомятся со стоимостью проезда и способами оплаты. Записывают основную информацию в тетрадь. Под руководством учителя принимают участие в сюжетно-ролевой игре «В кассе автовокзала» – показывают порядок приобретения билетов в классе автовокзала, проверяют сдачу. Повторяют правила безопасности при поездке на автобусе, маршрутном такси.	Просматривают презентацию о работе автовокзала. Знакомятся со способами и порядком приобретения билетов. Самостоятельно учатся пользоваться расписанием, находят нужный маршрут и рейс. Знакомятся со стоимостью проезда и способами оплаты. Записывают основную информацию в тетрадь. Самостоятельно в парах принимают участие в сюжетно-ролевой игре «В кассе автовокзала» – показывают порядок приобретения билетов в классе автовокзала, проверяют сдачу. Рассказывают правила безопасности при поездке на автобусе, маршрутном такси	Текущий контроль

53	Экскурсия на автовокзал	Экскурсия	1	21.03	Посещение автовокзала. Применение полученных знаний на практике. Соблюдение правил поведения в общественных местах	Посещают автовокзал. Под руководством учителя учатся применять полученные знания на практике: учатся приобретать билет в кассе автовокзала, обращаться за помощью к сотрудникам автовокзала, пользоваться расписанием. Соблюдают правила поведения в общественных местах	Посещают автовокзал. Самостоятельно применяют полученные знания на практике: учатся приобретать билет в кассе автовокзала, обращаться за помощью к сотрудникам автовокзала, пользоваться расписанием. Соблюдают правила поведения в общественных местах	Текущий контроль
54	Водный транспорт. Значение водного транспорта. Пристань. Порт	Комбинированный	1	21.03	Виды водного транспорта. Значение водного транспорта. Знакомство с понятиями «пристань», «порт» и их назначениями. Основные службы вокзала. Обращение за справкой в справочный центр вокзала	Просматривают презентацию о видах водного транспорта. Учатся различать виды водного транспорта, называть их. Знакомятся со значением пристани и порта. Читают текст об основных службах вокзала. Слушают информацию от учителя о правилах обращения к сотрудникам вокзала. Записывают основную информацию в тетрадь. Выполняют задание на карточках/ цифровой образовательной платформе – из предложенных видов транспорта выбирают водный транспорт, называют его	Просматривают презентацию о видах водного транспорта. Самостоятельно различают виды водного транспорта, называют их. Знакомятся со значением пристани и порта. Читают текст об основных службах вокзала. Слушают информацию от учителя о правилах обращения к сотрудникам вокзала. Записывают основную информацию в тетрадь. Выполняют задание на карточках/цифровой образовательной платформе – классифицируют водный транспорт	Текущий контроль
55	Основные маршруты водного транспорта. Порядок приобретения билетов	обобщения и систематизации	1	4.04	Знакомство с основными маршрутами водного транспорта. Умение пользоваться расписанием. Способы и последовательность приобретения билетов. Тестирование для закрепления и систематизации полученных знаний	Знакомятся с основными маршрутами водного транспорта. С помощью учителя учатся пользоваться расписанием. Читают о способах и последовательности приобретения билетов в кассе вокзала. Записывают основную информацию в тетрадь. Выполняют тест	Знакомятся с основными маршрутами водного транспорта. Самостоятельно учатся пользоваться расписанием. Читают о способах и последовательности приобретения билетов в кассе вокзала. Записывают основную информацию в тетрадь. Выполняют тест	Итоговый контроль
Средства связи – 6 часа								
56	Правила оплаты различных видов телефонной связи. Сотовые компании, тарифы	Введение новых знаний	1	4.04	Знакомство с сотовыми компаниями и тарифами. Правила и способы оплаты различных видов телефонной связи. Умение оплачивать телефонную связь	Просматривают презентацию о сотовых компаниях и тарифах. Знакомятся с услугами сотовых компаний. Слушают информацию от учителя о правилах и способах оплаты различных видов телефонной связи, знакомятся с алгоритмом оплаты. Записывают основную информацию в тетрадь. Делятся личным опытом	Просматривают презентацию о сотовых компаниях и тарифах. Знакомятся с услугами сотовых компаний. Слушают информацию от учителя о правилах и способах оплаты различных видов телефонной связи, знакомятся с алгоритмом оплаты. Записывают основную информацию в тетрадь. Делятся личным опытом	Текущий контроль

						использования телефонной связи. Совместно с учителем с опорой на алгоритм, учатся оплачивать телефонную связь	использования телефонной связи. Самостоятельно с опорой на алгоритм, учатся оплачивать телефонную связь	
57	Культура разговора по телефону	Комбинированный	1	11.04	Правила культурного разговора по телефону. Алгоритм выстраивания диалога при звонке по телефону срочного вызова (номера экстренных служб). Сюжетно-ролевая игра «Звонок на номер экстренных служб»	Знакомятся с правилами культурного разговора по телефону. Принимают участие в обсуждении изученных правил. Делятся личным опытом ведения личных, деловых разговоров по телефону. Записывают в тетрадь правила культурного разговора по телефону. Знакомятся с алгоритмом выстраивания диалога при звонке по телефону срочного вызова. Совместно с учителем принимают участие в сюжетно-ролевой игре – обыгрывают диалог по алгоритму	Знакомятся с правилами культурного разговора по телефону. Принимают участие в обсуждении изученных правил. Делятся личным опытом ведения личных, деловых разговоров по телефону. Записывают в тетрадь правила культурного разговора по телефону. Знакомятся с алгоритмом выстраивания диалога при звонке по телефону срочного вызова. Самостоятельно принимают участие в сюжетно-ролевой игре – обыгрывают диалог по алгоритму	Текущий контроль
58	Интернет-связь. Особенности, значение в современной жизни	Комбинированный	1	11.04	Значение интернет-связи в современном мире. Типы подключения к сети интернет. Основные виды связи	Просматривают видеоролик о значении интернет-связи в современном мире. Совместно с учителем принимают участие в обсуждении просмотренного видеоролика, делятся личным опытом пользования интернетом. Знакомятся с типами подключения к сети интернет. Повторяют основные виды связи. Записывают основную информацию в тетрадь	Просматривают видеоролик о значении интернет-связи в современном мире. Совместно с учителем принимают участие в обсуждении просмотренного видеоролика, делятся личным опытом пользования интернетом. Знакомятся с типами подключения к сети интернет. Повторяют основные виды связи. Записывают основную информацию в тетрадь	Текущий контроль
59	Безопасность в сети. Правила и особенности пользования интернетом	Комбинированный	1	18.04	Знакомство с правилами пользования интернетом. Мошенничество, кибератаки в сети интернет. Правила безопасности в сети интернет	Читают текст о правилах пользования сети интернет. Просматривают видеоролик о видах мошенничества, кибератаки, взлома личных данных в сети интернет. Принимают участие в обсуждении просмотренного видеоролика, делятся личным мнением. Читают о правилах безопасности пользования интернетом. Записывают правила в тетрадь.	Читают текст о правилах пользования сети интернет. Просматривают видеоролик о видах мошенничества, кибератаки, взлома личных данных в сети интернет. Принимают участие в обсуждении просмотренного видеоролика, делятся личным мнением. Читают о правилах безопасности пользования интернетом. Записывают правила в тетрадь.	Текущий контроль

						Под руководством учителя, с помощью раздаточных картинок и текста, создают памятку «Безопасность в сети интернет»	Самостоятельно создают памятку «Безопасность в сети интернет»	
60	Электронная почта	Комбинированный	1	18.04	Знакомство с понятием «электронная почта». Назначение электронной почты. Правила пользования электронной почтой. Умение регистрировать собственную учетную запись. Практическая работа – создание электронной почты	Знакомятся с понятием «электронная почта». Просматривают презентацию о назначении электронной почты, о правилах пользования. Записывают основные правила и алгоритм регистрации учебной записи в тетрадь. Совместно с учителем выполняют практическую работу – создают личную электронную почту	Знакомятся с понятием «электронная почта». Просматривают презентацию о назначении электронной почты, о правилах пользования. Записывают основные правила и алгоритм регистрации учебной записи в тетрадь. Совместно с учителем выполняют практическую работу – создают личную электронную почту	Текущий контроль
61	Видеосвязь (скайп)	обобщения и систематизации знаний	1	25.04	Знакомство с понятием «видеосвязь». Определение значения видеосвязи для коммуникации людей. Правила пользования видеосвязью. Тестирование для закрепления и систематизации полученных знаний	Знакомятся с понятием «видеосвязь». Читают текст о значении видеосвязи для коммуникации людей. Принимают участие в обсуждении прочитанного текста, делятся личным опытом использования видеосвязи в повседневной жизни. Знакомятся с правилами пользования видеосвязью. Записывают основную информацию в тетрадь. Совместно с учителем учатся пользоваться видеосвязью. Выполняют тест	Знакомятся с понятием «видеосвязь». Читают текст о значении видеосвязи для коммуникации людей. Принимают участие в обсуждении прочитанного текста, делятся личным опытом использования видеосвязи в повседневной жизни. Знакомятся с правилами пользования видеосвязью. Записывают основную информацию в тетрадь. Самостоятельно учатся пользоваться видеосвязью. Выполняют тест	Итоговый контроль
Предприятия, организации, учреждения – 3 часа								
62	Образовательные организации	Введение новых знаний.	1	25.04	Виды образовательных организаций, их назначение. Образовательные учреждения среднего профессионального образования – колледж, техникум. Колледжи и техникумы городского округа. Направления подготовки, разнообразие специальностей	Повторяют понятие «образовательная организация». Читают текст о видах образовательных организаций и их назначении. Просматривают презентацию об учреждениях среднего профессионального образования. Знакомятся с направлениями подготовки в колледжах и техникумах. Принимают участие в обсуждении специальностей, делятся личным мнением. Слушают информацию от учителя о средних профессиональных учреждениях городского округа, о требованиях	Повторяют понятие «образовательная организация». Читают текст о видах образовательных организаций и их назначении. Просматривают презентацию об учреждениях среднего профессионального образования. Знакомятся с направлениями подготовки в колледжах и техникумах. Принимают участие в обсуждении специальностей, среднего-профессионального образования. Узнать о работе учреждения, знакомятся с направлениями подготовки делятся личным	Текущий контроль

						к поступлению	мнением. Слушают информацию от учителя о средних профессиональных учреждениях городского округа, о требованиях к поступлению	
63	Экскурсия в образовательную организацию	Экскурсия	1	16.05	Посещение образовательного учреждения среднего-профессионального образования. Повторение правил поведения в общественных местах	Повторяют правила поведения в общественных местах. Посещают образовательное учреждение среднего-профессионального образования. Узнать о работе учреждения, знакомятся с направлениями подготовки	Повторяют правила поведения в общественных местах. Посещают образовательное учреждение	Текущий контроль
64	Местные промышленные и сельскохозяйственные предприятия. Экскурсия на предприятие	Комбинированный	1	16.05	Посещение местного предприятия. Знакомство с работой предприятия и выпускаемой продукцией. Повторение правил поведения в общественных местах	Закрепляют правила поведения в общественных местах. Посещают местное предприятие. Знакомятся с работой предприятия	Рассказывают правила поведения в общественных местах. Посещают местное предприятие. Знакомятся с работой предприятия	Текущий контроль
Семья – 3 часа								
65	Бюджет отдыха. Подготовка к летнему отдыху	Введение новых знаний.	1	23.05	Повторение понятия «бюджет». Виды летнего отдыха. Популярные направления для летнего отдыха. Правила планирования летнего отдыха. Правила подготовки к летнему отдыху: выбор места отдыха, определение маршрута, сбор необходимых вещей. Практическое задание – расчет бюджета для летнего отдыха	Совместно с учителем повторяют понятие «бюджет». С опорой на раздаточный материал отвечают на вопросы учителя о видах летнего отдыха, популярных направлениях для летнего отдыха. Просматривают презентацию о правилах подготовки к летнему отдыху. Совместно с учителем составляют список необходимых вещей для летнего отдыха. Записывают основную информацию в тетрадь. Совместно с учителем выполняют практическое задание – рассчитывают бюджет для летнего отдыха	Повторяют понятие «бюджет». Самостоятельно отвечают на вопросы учителя о видах летнего отдыха, популярных направлениях для летнего отдыха. Просматривают презентацию о правилах подготовки к летнему отдыху. Самостоятельно составляют список необходимых вещей для летнего отдыха. Записывают основную информацию в тетрадь. В парах выполняют практическое задание – рассчитывают бюджет для летнего отдыха	Текущий контроль
66	Культура межличностных отношений	Комбинированный	1	23.05	Определение понятия «межличностные отношения». Правила культурного общения между людьми. Психологический тренинг «Межличностные взаимодействия»	Совместно с учителем дают определение понятию «межличностные отношения». Читают правила культурного общения между людьми. Делятся личным опытом проблемных, конфликтных ситуаций со сверстниками и т.д., совместно с учителем анализируют	Самостоятельно дают определение понятию «межличностные отношения». Читают правила культурного общения между людьми. Делятся личным опытом проблемных, конфликтных ситуаций со сверстниками и т.д., самостоятельно и в парах с обучающи	

						ют ситуации и находят способы разрешение конфликтной ситуации. Совместно с учителем выполняют практические упражнения на формирование правильных межличностных отношений со сверстниками и взрослыми	мися второй группы анализируют ситуации и находят способы разрешение конфликтной ситуации. В парах с обучающимися второй группы выполняют практические упражнения на формирование правильных межличностных отношений со сверстниками и взрослыми	
67	Культура общения юноши и девушки. Культура поведения влюбленных	Комбинированный	1	27.05	Знакомство с основными правилами культурного общения юношей и девушек. Требования к внешнему виду молодых людей. Культура поведения при знакомстве, в общественных местах, дома. Сюжетно-ролевая игра «Встреча молодых людей»	Слушают информацию от учителя о правилах культурного общения юношей и девушек. Принимают участие в обсуждении темы, отвечают на вопросы учителя. Записывают основные правила в тетрадь. Посматривают презентацию о внешнем виде молодых девушек и юношей. С помощью учителя, опираясь на изображения, определяют, какие наряды, и аксессуары уместно выглядят на молодых людях. Знакомятся с правилами поведения при знакомстве, культуре поведения влюбленных. Совместно с учителем принимают участие в обсуждении правил. С организующей помощью учителя, принимают участие в сюжетно-ролевой игре «Встреча молодых людей»: проигрывают предложенные ситуации, учатся правильно вести себя при знакомстве и общении	Слушают информацию от учителя о правилах культурного общения юношей и девушек. Принимают участие в обсуждении темы, отвечают на вопросы учителя, делятся личным мнением. Записывают основные правила в тетрадь. Посматривают презентацию о внешнем виде молодых девушек и юношей. Самостоятельно выполняют задание на карточках/цифровой образовательной платформе: выбирают подходящие образы для молодых людей в различных стилях. Знакомятся с правилами поведения при знакомстве, культуре поведения влюбленных. Принимают участие в обсуждении изученных правил, делятся личным опытом и мнением по данной теме. Самостоятельно принимают участие в сюжетно-ролевой игре «Встреча молодых людей»: проигрывают предложенные ситуации, применяют правила культурного поведения при знакомстве и общении на практике	
Итоговое занятие – 1 час								
68	Итоговое занятие	обобщения и систематизации	1	27.05	Обобщение изученного в течение года. Выполнение итогового теста	Повторяют и закрепляют ранее изученный материал. Выполняют тест.	Повторяют и закрепляют ранее изученный материал. Выполняют тест	Итоговый контроль